



EXODO[®]

MOTOREPUESTOS

CATÁLOGO 2025



EXODO[®]

MOTOREPUESTOS

BIENVENIDO



Gracias por solicitar nuestro catálogo

Solicita nuestra LISTA DE PRECIOS,

y/o creación de cuenta online de www.exodo.com.es
enviándonos información

- Nombre del negocio,
- Dirección y código postal,
- CUIL/CUIT,
- Teléfono,
- Nombre del contacto

Vendemos por mayor, y cuidamos nuestros clientes.

A continuación, te invitamos a ver nuestros productos...





Seguinos en Instagram
y enterate de los
próximos ingresos



@exodomojerespuestas

BATERIAS



12N5-3B

Código BT 01



Voltage: 12 V | Largo: 118
Amperaje: 3 A | Ancho: 58
Positivo: Der | Alto: 100
Peso: 1,85

YTX4L-BS

Código BT 02



Voltage: 12 V | Largo: 113
Amperaje: 3 A | Ancho: 70
Positivo: Der | Alto: 85
Peso: 1,05

YTX5L-BS

Código BT 03



Voltage: 12 V | Largo: 113
Amperaje: 4 A | Ancho: 70
Positivo: Der | Alto: 105
Peso: 1,80

YTX6,5L-BS

Código BT 04



Voltage: 12 V | Largo: 128
Amperaje: 5,5 | Ancho: 68
Positivo: Der | Alto: 100
Peso: 2,32

YTX7A-BS

Código BT 05



Voltage: 12 V | Largo: 160
Amperaje: 3 A | Ancho: 87
Positivo: Izq | Alto: 83
Peso: 2,90

YTX7L-BS

Código BT 06



Voltage: 12 V | Largo: 113
Amperaje: 5 A | Ancho: 70
Positivo: Der | Alto: 130
Peso: 2,43

YTX9-BS

Código BT 07



Voltage: 12 V | Largo: 160
Amperaje: 5 A | Ancho: 87
Positivo: Izq | Alto: 105
Peso: 3,08

YTX12-BS

Código BT 08



Voltage: 12 V | Largo: 160
Amperaje: 10 A | Ancho: 87
Positivo: Izq | Alto: 130
Peso: 3,95

YTX14-BS

Código BT 09



Voltage: 12 V | Largo: 160
Amperaje: 12 A | Ancho: 87
Positivo: Izq | Alto: 105
Peso: 4,48

YTX16CL-BS

Código BT 10



Voltage: 12 V | Largo: 175
Amperaje: 16 A | Ancho: 100
Positivo: Der | Alto: 175
Peso: 5,17

YTX20-BS

Código BT 11



Voltage: 12 V | Largo: 175
Amperaje: 18 A | Ancho: 87
Positivo: Izq | Alto: 165
Peso: 5,77

YTZ7-S

Código BT 12



Voltage: 12 V | Largo: 113
Amperaje: 5 A | Ancho: 70
Positivo: Der | Alto: 105
Peso: 2,2

YTZ10-S

Código BT 13



Voltage: 12 V | Largo: 160
Amperaje: 5,5 | Ancho: 93
Positivo: Izq | Alto: 105
Peso: 2,81

12N7A-4A

Código BT 14



Voltage: 12 V | Largo: 166
Amperaje: 7 A | Ancho: 80
Positivo: Izq | Alto: 130
Peso: 2,39

12N7A-3A

Código BT 15



Voltage: 12 V | Largo: 166
Amperaje: 7 A | Ancho: 80
Positivo: Der | Alto: 130
Peso: 2,39

12N7-3B

Código BT 16



Voltage: 12 V | Largo: 135
Amperaje: 7 A | Ancho: 75
Positivo: Der | Alto: 130
Peso: 2,16

12N7-4B

Código BT 17



Voltage: 12 V | Largo: 135
Amperaje: 7 A | Ancho: 75
Positivo: Izq | Alto: 130
Peso: 2,84

12N9-4B-1

Código BT 18



Voltage: 12 V | Largo: 135
Amperaje: 9 A | Ancho: 75
Positivo: Izq | Alto: 135
Peso: 3,07

12N9-3B

Código BT 19



Voltage: 12 V | Largo: 135
Amperaje: 9 A | Ancho: 75
Positivo: Der | Alto: 135
Peso: 3,08

YTZ12-S

Código BT 20



Voltage: 12 V | Largo: 160
Amperaje: 11 A | Ancho: 87
Positivo: Izq | Alto: 110
Peso: 3,23

YTZ14-S

Código BT 21



Voltage: 12 V | Largo: 160
Amperaje: 11,2 | Ancho: 87
Positivo: Izq | Alto: 110
Peso: 3,53

12N14A-3A

Código BT 22



Voltage: 12 V | Largo: 135
Amperaje: 12 A | Ancho: 90
Positivo: Der | Alto: 168
Peso: 4,72





BATERIAS



12N5-3B

Código BT 31



Voltaje: 12 V
Amperaje: 3 A
Positivo: Del

Largo: 118
Ancho: 68
Alto: 130
Peso: 1,89



YTX4L-BS

Código BT 32



Voltaje: 12 V
Amperaje: 3 A
Positivo: Del

Largo: 118
Ancho: 68
Alto: 130
Peso: 1,89

YTX5L-BS

Código BT 33



Voltaje: 12 V
Amperaje: 3 A
Positivo: Del

Largo: 118
Ancho: 68
Alto: 130
Peso: 1,89

YTX6.5L-BS

Código BT 34



Voltaje: 12 V
Amperaje: 3 A
Positivo: Del

Largo: 118
Ancho: 68
Alto: 130
Peso: 1,89

YTX9-BS

Código BT 37



Voltaje: 12 V
Amperaje: 3 A
Positivo: Del

Largo: 118
Ancho: 68
Alto: 130
Peso: 1,89

YTZ14S

Código BT 41



Voltaje: 12 V
Amperaje: 3 A
Positivo: Del

Largo: 118
Ancho: 68
Alto: 130
Peso: 1,89

12N7A-3A

Código BT 45



Voltaje: 12 V
Amperaje: 3 A
Positivo: Del

Largo: 118
Ancho: 68
Alto: 130
Peso: 1,89



Actividad Relaciónada

Cargador/mantenedor de baterías 12 V 2 amp



Código
BT30

Agua desmineralizada especial para 100-cc



Código
LU11

Distribución a Medida del Repuestos y Accesorios del Motor.



www.motor.com



1-800-888-8888



1-800-888-8888

PORTA CORONAS

Portacorona
Smooth 110cc Completo



Código TR10

Portacorona
YBR 125 Completo



Código TR11

TRANSMISIONES · SEGUROS BULONES · TORNILLOS



Seguro pñón
Honda Toronado/Twister 250

Código: TP30



Seguro tornillo corona
110cc

Código: TP33



Seguro pñón
Yamaha FZ 16

Código: TP31



Seguro tornillo corona
Yamaha YBR 125

Código: TP32



Seguro pñón
Smash Trip 80

Código: TP35



Seguro pñón
Lince 125

Código: TP34



Kit seguro corona
110cc con bulón y tuerca

Código: TP36



Kit seguro corona
125/150cc con bulón y tuerca ovalada

Código: TP37



Tornillo corona
Honda HX 125/150/HR 250 Toronado

Código: TP38



Aro seguro corona 50A
CG Today, Zanella RX150

Código: TP40



Aro seguro corona 50A
Dax, Max, Day

Código: TP41



Arandela seguro corona
Silver Titan

Código: TP45



Arandela seguro corona
Silver Today

Código: TP46



TRANSMISIONES CORREAS



Código: **CF0001**

Correa transmision Styler (143 x 20 x 20)



ESTIRACADENAS

Motor Wásh

Diámetro: 12,02 mm



TR 60

Motor CRD / Wásh

Diámetro: 12,02 mm



TR 61

Motor Smash
Quemosa Top

Diámetro: 12,02 mm



TR 62

Varita

Diámetro: 17,07 mm



TR 63

Yamaha Crypton

Diámetro: 18,03 mm



TR 64

Yamaha Crypton

Diámetro: 18,02 mm



TR 65

Motor B6
Yamaha Crypton

Diámetro: 12,02 mm



TR 66

CGI 125 / 150

Diámetro: 18,03 mm



TR 67

Suzuki AX 100



TR 68

Yamaha YBR 125



TR 69

Yamaha PXC
Honda Storm



TR 70

TR 70U

Motomel Shua



TR 71

TR 71B

TR 71C

Motor Toronado
Tambor



TR 72

TR 72A

Bayo Rouser 125



TR 73

Motor BR 125



TR 74

Yamaha F210



TR 75

Rouser 200



TR 76

Rouser 200 (x1 u.)



TR 77

Bayo Rouser Pulser 100 (x1 u.)



TR 78

TRANSMISIONES · CADENAS CORONAS Y PINONES

Kit corona y piñón
Zanella RX150
36T / 16T



CP001

Kit corona y piñón
Zanella RX150
36T / 16T



CP002

Kit corona, cadena y piñón
Zanella RX150
36T / 16T



CP002/C

Kit corona y piñón
New Wave sin protecc.
37T / 14T (400)



CP003

Kit corona y piñón
Honda CG150
43T / 16T



CP004

Kit corona y piñón
Yamaha YBR125
45T / 14T



CP005

Kit corona, cadena y piñón Yamaha
YBR125
45T / 14T - 420H



CP005/C

Kit corona y piñón
Motomel G6
39T / 16T



CP007

Kit corona y piñón
Yamaha Crypton 37T / 16T



CP008

Kit corona y piñón
Honda Bio 125 34T / 14T



CP009

Kit corona y piñón
Honda CB1
34T / 14T (con protector)



CP010

Kit corona y piñón
Yamaha FZ16 40T 14T



CP011

Kit corona y piñón
Motomel Skua 150
46T / 17T



CP012

Kit corona y piñón
Honda XR125 / XR125R
34T / 17T



CP013

Kit corona y piñón
Motomel Dakar 200
50T / 14T



CP014

Kit corona y piñón
Yamaha XZ 200
40T / 13T (520H)



CP015

Kit corona y piñón
Honda Twister
37T / 13T (520H)



CP016

Kit corona y piñón
Honda Falcon
40T / 16T (520H)



CP017

Kit corona y piñón
Honda XR200 Toronado
39T / 12T (520H)



CP018

Kit corona y piñón
Honda Storm
40T / 16T



CP019

Kit corona y piñón
Motomel Motard 200
45T / 14T



CP020

Kit corona y piñón
Suzuki DR125
42T / 14T



CP021

Kit corona y piñón
Rouzer / Pulsar NS200



CP022

Cadena transmisión
420H x 119L



TR01

Cadena transmisión
420H x 119L



TR02

Cadena transmisión
420H x 119L (Dorada)



TR02/D

Cadena transmisión
420H x 136L (Dorada)



TR03

Cadena transmisión
420H x 136L (Dorada)



TR03/D

Uñón cadena transmisión
420H (Elabor)



TR04

Cadena transmisión
420H x 113L



TR05

Cadena transmisión
520H x 120L



TR06

Cadena transmisión
520H x 130L (Dorada)



TR06D

DISTRIBUCION CADENAS

KIT Distribución Completo
(prensa/cadena 64 L / faucín)



Código: CD01

Cadena de distribución
20Hx86L



Código: CD03

Cadena de distribución
20H x 86L



Código: CD04

Cadena de distribución
20Hx86L
(YBR/XTZ 120)



Código: CD05

Cadena de distribución
20Hx86L



Código: CD06

Cadena de distribución
40H x 96L
(New-Crypton)



Código: CD11

Cadena de distribución
40H x 96L (YBR 120)



Código: CD12

Cadena de distribución
40Hx96L (Titan 150)



Código: CD13

Cadena de distribución
40H x 96L (BIZ 120)



Código: CD14

Cadena de distribución
40H x 96L (F2 16)



Código: CD15

Cadena sinque
20Hx86L



Código: CD31

Tensorcadena distribución
Smash/80-3 nueces
R2PC-02



Código: CD40

Tensorcadena distribución
C-60 (3 piezas)



Código: CD50

Tensorcadena distribución
C-60 (4 piezas)



Código: CD50/1

Tensorcadena distribución
Smash/80-3 nueces
R2PC-02



Código: CD51

Tensorcadena distribución
NewWave



Código: CD52

Tensor Cadena Distribución
CG 150



Código: CD53

Guía Cadena Distribución
CG 150



Código: CD53/1

Ejinator cadena distribución
HondaWave 110G/AFS



Código: CD72

Tapa distribución / Carter
Smash 110 (con retén)



Código: CD80

Corona de distribución Smash
(28 Dientes / 3 Agujeros)



Código: CD81

Corona de distribución Smash
(32 Dientes / 3 Agujeros)



Código: CD82

Corona de distribución
Honda New Wave 110G
(32 dientes)



Código: CD83

Corona de distribución
Yamaha New-Crypton



Código: CD84

Corona de distribución
Yamaha YBR125 Brasil
(3 agujeros)



Código: CD85

Corona de distribución
Yamaha YBR125 China
(2 agujeros)



Código: CD86

Tapa corona distribución
Smash (grande)



Código: CD90

Tapa corona distribución
110 (chica)



Código: CD91

Goma tope
faucín distribución



Código: EX23

Brazo tensor
cadena distribución 110



Código: TO069

EMBRAGUE DISCOS Y OTROS

GREPCE

CKM

YAMAHA

Centrote embrague
Wave/ Smash 110



Código CE001

Centrote embrague
RX 150/Storm 125



Código CE003

Centrote embrague
New Wave



Código CE004

Centrote embrague
YBR/XTZ125



Código CE005

Centrifugo
Maximer 01 100



Código CE006

Tornillo centrifugo
Yamaha/Cygnon 100
(Autoplástico)



Código CE005/1



Código
EMO1

Greps Smash 110
MN/ C-80



Código
EMO2

Greps Smash
110 MN / 80



Código
EMO3

Honda 100 125-150
RX 150



Código
EMO4

Yamaha YBR 100
(Brazil) / XTZ 100



Código
EMO5

Yamaha Cygnon
100-110



Código
EMO6

Yamaha YBR100
(China)



Código
EMO7

Disco-embrague Honda CBX / Tornado 250 (jet)

Trocaete embragueSmash



Código EMO1

Seguro tuerca embragueSmash



Código TO009

Varilla embrague SuzukiGX100



Código TO047

BENDIX DE ARRANQUE

Bendix arranque Simash / 20i (Iba) / Energy 110



Código
BX 0001

Reparación bendix arranque Simash / 20i (Iba) / Energy 110



Código
BX 0001/R

Bendix arranque Yanmar New Crystal



Código
BX 0003

Bendix arranque Honda New Wave



Código
BX 0004

Reparación bendix arranque Yanmar BX110



Código
BX 0005/R

Bendix arranque Motomax BX 110 (sin conexión)



Código
BX 0010

AROS DE CILINDRO



Honda Biz C-180 / 105 50 mm.

AR01	STD
AR02	0.25
AR03	0.50
AR04	0.75
AR05	1.00
AR06	1.25
AR07	1.50
AR08	1.75
AR09	2.00

Glensa Futura 110 52.4 mm.

AR11	STD
AR12	0.25
AR13	0.50
AR14	0.75
AR15	1.00
AR16	1.25
AR17	1.50
AR18	1.75
AR19	2.00

Yamaha Crypton 105 49 mm.

AR21	STD
AR22	0.25
AR23	0.50
AR24	0.75
AR25	1.00

Zanella RX 150 62 mm.

AR31	STD
AR32	0.25
AR33	0.50
AR34	0.75
AR35	1.00
AR36	1.25
AR37	1.50
AR38	1.75
AR39	2.00

Honda CG150 XR150L 57.3 mm.

AR41	STD
AR42	0.25
AR43	0.50
AR44	0.75
AR45	1.00
AR46	1.25
AR47	1.50
AR48	1.75
AR49	2.00

Honda Wave AFS / 110S

AR51	STD
AR52	0.25
AR53	0.50
AR54	0.75
AR55	1.00
AR56	1.25
AR57	1.50
AR58	1.75
AR59	2.00

Yamaha New Crypton 110 51mm

AR61	STD
AR62	0.25
AR63	0.50
AR64	0.75
AR65	1.00

Yamaha YBR125 54 mm

AR71	STD
AR72	0.25
AR73	0.50
AR74	0.75
AR75	1.00
AR76	1.25
AR77	1.50
AR78	1.75
AR79	2.00

Motomel Skua250 Motard 500 67 mm

AR101	STD
AR102	0.25
AR103	0.50
AR104	0.75

Motomel Skua 300 Dakar 500 69 mm

AR111	STD
AR112	0.25
AR113	0.50
AR114	0.75
AR115	1.00

Suzuki AX100 50 mm

AR121	STD
AR122	0.25
AR123	0.50
AR124	0.75
AR125	1.00
AR126	1.25
AR127	1.50
AR128	1.75
AR129	2.00



KIT PISTON Y AROS

MAHLE

REPCOR

CKM

REPCOR

Honda Titan /CG150/Titan/NXR

MH301	STD
MH302	0.25
MH303	0.50
MH304	0.75
MH305	1.00

Honda Twister / Tornado 350

MH312	0.25
MH313	0.50
MH314	0.75

Honda Bio C-100/105 50 mm

PS01	STD
PS02	0.25
PS03	0.50
PS04	0.75
PS05	1.00
PS06	1.25
PS07	1.50
PS08	1.75
PS09	2.00

Gilera Futura 110 52.4 mm

PS11	STD
PS12	0.25
PS13	0.50
PS14	0.75
PS15	1.00
PS16	1.25
PS17	1.50
PS18	1.75
PS19	2.00

Yamaha Crypton 105 48 mm

PS21	STD
PS22	0.25
PS23	0.50
PS24	0.75
PS25	1.00
PS26	1.25
PS27	1.50

Zanella RX 100 62 mm

PS31	STD
PS32	0.25
PS33	0.50
PS34	0.75
PS35	1.00
PS36	1.25
PS37	1.50
PS38	1.75
PS39	2.00

Honda /CG150 NR150L 57.30 mm

PS41	STD
PS42	0.25
PS43	0.50
PS44	0.75
PS45	1.00
PS46	1.25
PS47	1.50
PS48	1.75
PS49	2.00

Yamaha YBR125 54 mm

PS51	STD
PS52	0.25
PS53	0.50
PS54	0.75
PS55	1.00
PS56	1.25
PS57	1.50
PS58	1.75
PS59	2.00

Yamaha New Crypton 110 51 mm

PS61	STD
PS62	0.25
PS63	0.50
PS64	0.75
PS65	1.00

Honda Wave AFS 110/110G 58mm

PS70	STD
PS71	0.25
PS72	0.50
PS73	0.75
PS74	1.00
PS75	1.25
PS76	1.50
PS77	1.75
PS78	2.00

Grava Electra 100 62 mm Perno 13

PS81	STD
PS82	0.25
PS83	0.50
PS84	0.75
PS85	1.00

Gilera Revolution 125 54mm Perno14

PS91	STD
PS92	0.25
PS93	0.50
PS94	0.75
PS95	1.00
PS96	1.25
PS97	1.50
PS98	1.75
PS99	2.00

Suzuki AX-100 50 mm

PS101	STD
PS102	0.25
PS103	0.50
PS104	0.75

BIELAS

QIMACOR

CKM



Gierra Ebr C-100 / Smash
corta



Código **BLD1**

Gierra Smash / Trip
larga



Código **BLD2**

Yamaha Crypton T-105 / T-110



Código **BLD3**

Suzuki AX100



Código **BLD4**

Yamaha YBR125 / XTZ125



Código **BLD5**

Honda Wave AFS 110 / 110S



Código **BLD6**

Honda CG 150 Titan



Código **BL10**

Zanella RX 150 / Scub 150



Código **BL20**

MAHLE

Biela Honda Titan 125 (Mahle)



Código **MH402**

Biela Honda Today / Titan (Mahle)



Código **MH403**

Biela Honda CG150 Titan (Mahle)



Código **MH404**

Biela Honda Yamaha YBR125 / XTZ125 (Mahle)



Código **MH405**

VALVULAS GUIAS

Guía de válvulas
Smash 110



Código: GV01

Guía de válvulas
Honda CG 125 Today
MAHLE



Código: MH002

Guía de válvulas
Honda CG 150 Titan
MAHLE



Código: MH003

VALVULAS ADMISIÓN Y ESCAPE

Honda Biz
Zanella 250
Gólera Smash



VL01

Honda Storm 125



VL02

Honda Titan 150



VL03

Yamaha Crypton



VL04

Yamaha YBR 125



VL05

Zanella RX 150



VL06

Válvula admisión
Honda Biz 100
Wave 100
MAHLE



MH001

Válvula admisión
Honda CG 125 Titan
XR 125
MAHLE



MH002

Honda Titan 150



MH003

MH003

Yamaha YBR 125



MH004

MH004

Honda Twister
Tomaco 250



MH005

MH005

Válvula admisión
Titan 2000
Fan 125



MH006

Válvula escape
Titan 2000



MH006

Honda Falcon NX400



MH007

MH007

Válvula admisión
Honda Biz 125



MH008

VARILLAS Y REGISTROS DE VALVULA



Varilla de válvula
141 mm
VL53

Varilla de válvula
146 mm
VL55

Registro de válvulas



CG0

TO330

CG 125 / XR 250

TO331

SR600

TO332

TAPONAS RESORTES DE VALVULA

Smash con aling

Crypton

YBR 125

RX 150 / CG 125

SKUA 250



VL81

VL84

VL85

VL86

VL87



RETENES DE MOTOR



Retenida válvula
Smash 110 / Titan 100 (5mm)

Código RT00



Retenida válvula
100 / 100 (5,5mm)

Código RT12

Juego reten motor
GlenzSmash 110



Código RT01

Juego reten motor
RX 100 / Skua 100 / Storm 125



Código RT11

Juego reten motor
HondaCG 100/Titan



Código RT21

Juego reten motor
YamahaCryptol



Código RT31

Juego reten motor
YamahaTBR 100



Código RT41

Juego reten motor
HondaNew Wave



Código RT51

Juego reten motor
SuzukiAX 100



Código RT61

Juego reten motor
ZanellaDUC



Código RT62

Juego reten motor
Bosher200 (6/Placer)



Código RT71



SUSPENSION RETENES Y GUARDAPOLVOS

Reten suspensión
Smash
26 x 27 x 10,5



Código: **SFD001**

Guardapolvo
retén suspensión
Smash



Código: **SFD002**

Guardapolvo
retén suspensión
Smash
barril 27mm (cantidad)



Código: **SFD004**

Retén suspensión
Honda Titan 00 / Today
27 x 28 x 10,5 (set x 2)

Código: **SFD10**

Retén suspensión
Honda Titan 00 /
Today 27 x 28 x 10,5



Código: **SFD11**

Retén suspensión
Honda Titan 150
31 x 43 x 10,5



Código: **SFD12**

Retén suspensión
Himafutur F2 16
41 x 53 x 8 / 10,5 (set x 2 u.)



Código: **SFD13**

Retén suspensión
Honda CBR 150 / N100
37 x 58 x 11 (set x 2 u.)



Código: **SFD14**

Guardapolvo
retén suspensión
125 / 150 31 x 50 x 13,5 (cantidad)



Código: **SFD15**

CARBURADOR KIT Y REPARACIONES

CARBURADORES

Carburador Gilera Smash / Sanyo CG / Wave



CA120

Carburador Zanella RX150 sin bomba



CA121

Carburador Zanella RX150 con bomba



CA122

Carburador Honda Titan 150



CA123

KITS Y REPARACIONES

Puñal 110 con ganchito



CA005

Puñal RX150 con ganchito



CA002

Kit carburador
Honda Brio / Gilera Smash



CA001

Kit carburador
Honda Wave 110S



CA002

Kit carburador
Honda CG Titan (con carina)



CA003

Kit carburador
Honda CG Titan



CA003/1

Kit carburador
Honda Brio 125



CA004

Kit carburador
Yamaha YBR125 (brasileña)



CA010

Kit carburador
Yamaha YBR125 (china)



CA010/1

Diáfragma carburador
Yamaha YBR125 (china)



CA010/1D

Kit carburador
Yamaha Crypton 150



CA011

Kit carburador
Olimpiador



CA014

Kit carburador
Suzuki AX100



CA015

Kit carburador
Motomel/Dakar 200



CA020

Kit carburador
Zanella RX 150 / Motomel/Skua



CA021

Kit carburador
Tornado / Teister 250 (sin flotante)



CA023

Cebador automático carburador con cordero universal



CA031

CANILLAS DE NAFTA

3 Picos (universal)



Código
CN001

Clase Smash (1 Pico)



Código
CN002

Suzuki AX 100



Código
CN003

Honda CG 125 Today / Storm 125



Código
CN004

Honda Titan 150



Código
CN005

New Wave 110e (completa con perlas)



Código
CN006

Motomel Skua 150



Código
CN007

Ciclomotor Zanella 50 (roscas finas)



Código
CN008

Yamaha YBR125 (china)



Código
CN009

Yamaha YBR125 (sin vaso)



Código
CN010

Ciclomotor Zanella 50 Sol



Código
CN011

Llave de nafta Yamaha Crypton 110



Código
CN012

Llave de nafta Yamaha Crypton 105



Código
CN013

Bomba de nafta 3 picos
Zanella/Style/Exclusive/otras



Código
CN014

TAPA TANQUE DE NAFTA

Smash(tipooriginal)

Código NFD01

Titan150 / Skua150-350(tipooriginal)



Código NFD02

MANGUERAS DE NAFTA

Manguera antillama 5mm (5 metros)



MG101

Manguera antillama 5mm (5 metros)



MG102

Manguera hidrocarburo 3 x 8 mm



EX11

Manguera hidrocarburo 5 x 8 mm (amarilla) x 50 mts.



EX12

Manguera negra multipropósito 5mm (200 psi max.)



MG105



FILTROS DE NAFTA

Abrazadera manguera nafta



Código: EX13

Filtro de Nafta



Código: EX14

Filtro de Nafta Piborg (picos 6mm)



Código: FL201

Filtro de Nafta Piborg (picos 6mm)



Código: FL202

Filtro de Nafta tipo original Gilera



Código: FL203

Filtro de nafta
Honda CR200 / CR200 Twister / XRC200
(Mante)



Código: MFC01



FILTROS DE AIRE

CARCAZA DE FILTRO DE AIRE

Carcasa filtro aire
Gleesa Smash



Código: **CF001**

Carcasa filtro aire
Honda Wave



Código: **CF002**

Carcasa filtro aire
Honda New Wave



Código: **CF003**

Carcasa filtro aire
Suzuki AX 100



Código: **CF006**

FILTROS DE AIRE

Honda BIZ 125
MAHLE



Código: **MH103**

Honda NXR 150 Brosa / EG / E3D / eG



Código: **MH104**

Honda HR 250 Tornado



Código: **MH105**

Honda BIZ 125
BOSCH



Código: **B5002**

Honda CG150 Titan



Código: **B5004**

Bajaj Pulsar 300-350



Código: **B5006**

Bajaj 125-135



Código: **B5007**

Gleesa Smash / Trip 110 (ARAX)



Código: **FL001**

Honda Wave (cartucho)



Código: **FL003**

Honda BIZ 125



Código: **FL004**

Zenilla RX 150



Código: **FL005**

Honda Titan 150 (10)



Código: **FL006**

Siva 150 / Brosa 125



Código: **FL007**

Honda Tornado 250



Código: **FL008**

Honda Wave AFD 110 / 115



Código: **FL009**

Honda CB 150 - CB150R



Código: **FL010**

Honda Storm



Código: **FL011**

Honda CBX250 Twister



Código: **FL012**

Honda XR 150



Código: **FL013**

Yamaha New Crypton 110



Código: **FL014**

Yamaha YBR125 china (cartucho)



Código: **FL015**

Bajaj RG 300



Código: **FL016**

Bajaj RG 150



Código: **FL017**

Honda CB 250 New Twister



Código: **FL018**

Honda CG 150 Titan



Código: **FL019**

Honda XR 150 (Wega)



Código: **FL020**

Filtros de aire UNIVERSALES

Individual 55 mm
100 x 55 espuma
(ARAX) (REPCOR)



Código: **FL101**

Individual 50 mm
100 x 55 espuma
(ARAX) (REPCOR)



Código: **FL102**

Individual 40 mm
70 x 60 espuma
(ARAX) (REPCOR)



Código: **FL103**

Individual 35 mm
70 x 60 espuma
(ARAX) (REPCOR)



Código: **FL104**

Individual 35 mm
70 x 55 espuma
(ARAX) (REPCOR)



Código: **FL105**

Individual 35 mm
70 x 60 espuma
(ARAX) (REPCOR)



Código: **FL106**

Filtros de aire UNIVERSALES

Individual 40 mm
70 x 55 espuma
(ARAX) (REPCOR)



Código: **FL107**

Individual 35 mm
70 x 100 espuma
(ARAX) (REPCOR)



Código: **FL108**

Individual 35 mm x 60 espuma
con resorte (ARAX)



Código: **FL109**

Abracadura 30 mm x 50 mm
Crecchio



Código: **AB005**

Abracadura 50 mm x 70 mm
Crecchio



Código: **AB007**

FILTROS DE ACEITE

Yamaha FZ 14
Bajaj 135
XCD125



FL151

Bajaj Router NS 200
Dominar 400



FL152

Honda Torneo
Twister
Falcon 400



FL153

Benelli 300 / TRK 500



BOSCH



BS110

MAHLE

Duke 300 - 360 / Router NS 200



Código: MH210

Honda Torneo - CRX 300 - NM Falcon

Código: MH211

Honda CRF600 / Benelli TNT 300 / Yamaha MT03

Código: MH215

Royal 600 Interceptor



Código: MH216

BMW F600 / Yoge 600 DG



Código: MH217

BMW F650-700 GS / CF motor NK600



Código: MH218

ROTORES DE ACEITE

Rotor bomba de aceite RX / Sixus 150



Código: BA050

Rotor bomba de aceite RX / Sixus 150 (Competición)



Código: BA050/C

Rotor bomba de aceite Titan / XR 150



Código: BA051

Filtro aceite Duke 200 - 260 / Rouser NS 200



Código: BA051/C



CHAVETAS



Chaveta de volante 110



Código: CH01

Chaveta de volante C-60



Código: CH02

Chaveta de volante Zanella 50



Código: CH03

Chaveta de volante Storm / Titan 2000



Código: CH04

Chaveta / seguro bulón campana de freno



Código: TO2401



GUIAS DE CILINDRO

Guía cilindro 8 mm



Código: GC01

Guía cilindro 10 mm



Código: GC02

Guía contacto de aceite 8 mm con sombrero



Código: GC10



EVITA SOLDADURA PRENSA CABLES

Evita soldadura acelerador 5x5



Código: EV01

Evita soldadura 7x9



Código: EV02

Evita soldadura 8x9



Código: EV03

Evita soldadura 9x9



Código: EV04

Evita soldadura acelerador 4x5



Código: EV05

Presna cable



Código: EV10

ELECTRICO REPUESTOS VARIOS

BOBINAS

Bobina ignición
Glera smash 110
Motomel Sk



Código: **BC001**

Bobina ignición
Sk 125 / XR 250



Código: **BC002**

Bobina ignición
Motomel Skux 150
Custom 150



Código: **BC004**

Bobina ignición
Dakar 200 con capuchón



Código: **BC005**

Bobina captor



Código: **BC003**

PORTA CARBON

Porta carbon Glera smash 110



Código: **BR001**

Porta carbon Honda Titan 150



Código: **BR002**

Porta carbon Zanella RX 150



Código: **BR003**

Porta carbon Yamaha HSR 125



Código: **BR004**

Porta carbon Honda Sk125



Código: **BR005**

Porta carbon Yamaha Crypton



Código: **BR006**

BURRO DE ARRANQUE

Piñón burro arranque
Glera Smash 110



Código: **BR001**

Burro arranque
Glera Smash 110



Código: **BR001**

Burro arranque
Honda Honda Titan 150
(2 cables)



Código: **BR002**

Burro arranque
Zanella RX 150
Motomel Skux 150



Código: **BR003**

Burro arranque
Honda New Wave



Código: **BR007**

Burro arranque
Motomel Vix 150



Código: **BR008**

CDI

CDI Glera Smash 110
(4 terminales)



Código: **CI001**

CDI Glera Smash 110
(5 terminales)



Código: **CI002**

CDI Honda New Wave 110s



Código: **CI003**

CDI Zanella RX 150
Patagonia 150
VC 150



Código: **CI005**

CDI Motomel Skux
Ficha redondeada (6 terminales)



Código: **CI006**

CDI Honda
CG 150 / XR150L / Bros



Código: **CI007**

CDI Yamaha YBR125



Código: **CI008**

DESTELLADORES

Destellador universal
12v 2 pines (sin sonido)



Código: **D5001**

Destellador electrónico
12v 3 pines (sin sonido)



Código: **D5002**

BOCINA

Bocina moto 70mm 12v



Código: **D5010**

Llaves de contacto

Smash 110 (4 contactos)



Código: **LC001**

Smash 110 (4 contactos)
con traba silencio



Código: **LC001/R**

Honda Dix 70



Código: **LC002**

Honda New Wave (4 pines)



Código: **LC003**

Honda New Wave 110s (2 pines)



Código: **LC004**

New Wave 110s (2 pines)
con traba silencio



Código: **LC004/R**

Honda New Titan (2 cables)



Código: **LC005**

Motomel Skux 150 (largo)



Código: **LC006**

Honda CG 150 (4 cables)



Código: **LC007**

Zanella RX 150
Honda Storm 125



Código: **LC008**

REGULADORES DE VOLTAJE

Smash 110 (plástico 6 cables)



Código: **RV001**

Smash 110 (plástico 5 cables)



Código: **RV002**

Keller 110 (luz silenciada)



Código: **RV003**

Sk / C100 / Titan 125



Código: **RV004**

Titan 150



Código: **RV010**

Skux 150 5 cables



Código: **RV011**

RX 150 5 cables
(luz silenciada)



Código: **RV012**

RX 150 5 cables luz encendida



Código: **RV013**

RELAYS

Relay universal sin fusible



Código: **RY01**

Relay universal con fusible



Código: **RY02**

ESTATOR

Estator 110 con luz encendida
(6 polos)



Código: **ST001**

Estator 110 / Wave 100
(6 polos) (CDI)



Código: **ST002**

Estator
Glera Smash (6 polos)



Código: **ST004**

Estator Zanella RX 150

Código: **ST005**

Estator Honda New Wave

Código: **ST006**

Estator Yamaha New Crypton

Código: **ST008**

FICHAS TERMINALES CINTAS AISLADORAS

ELECTRICO

Cinta aisladora Unitape negra x 10 mts.



Código: EL001

Cinta aisladora Unitape negra x 20 mts.



Código: EL002

Terminal ficha pala hembra 6.3 mm



Código: FC01

Terminal ficha pala macho 6.3 mm (larga con traba)



Código: FC02

Terminal ficha pala macho 6.3 mm



Código: FC03

Terminal ficha pala hembra 2.8 mm



Código: FC06

Terminal ficha pala macho 2.8 mm (larga con traba)



Código: FC07

Terminal ficha pala macho 2.8 mm



Código: FC08

Tecia terminal ficha ojal (ext. 8 mm / int. 4.2 mm)



Código: FC11

Terminal ficha ojal (ext. 8 mm / int. 6.2 mm)



Código: FC12

Terminal ficha ojal (ext. 9.7 mm / int. 6.5 mm)



Código: FC13

Ficha 6 vias macho (ODI)



Código: FC51

Ficha 6 vias macho (regulador)



Código: FC53

Ficha 6 vias macho (sin cable)



Código: FC53/B

Ficha 6 vias hembra (regulador)



Código: FC54

Ficha 6 vias hembra (sin cable)



Código: FC54/B

Ficha 6 vias macho (universal)



Código: FC55

Ficha 4 vias hembra (universal)



Código: FC56

Ficha 4 vias macho (regulador)



Código: FC57

Ficha 4 vias hembra (regulador)



Código: FC58

Ficha 3 vias macho (universal)



Código: FC59

Ficha 3 vias macho (sin cable)



Código: FC59/B

Ficha 3 vias hembra (universal)



Código: FC60

Ficha 3 vias hembra (sin cable)



Código: FC60/B

Ficha 3 vias macho/hembra



Código: FC61/B

Ficha 3 vias hembra (bulbo stop)



Código: FC62

Ficha 2 vias macho (bulbo stop)



Código: FC63

Ficha 2 vias macho (sin cable)



Código: FC63/B

Ficha 2 vias hembra (sin cable)



Código: FC64/B

Ficha 2 vias macho (motor arranque) 6.3 mm



Código: FC65

Ficha 2 vias hembra (motor arranque) 6.3 mm



Código: FC66

Ficha 3 vias macho (motor arranque) 7.8 mm



Código: FC67

Ficha 3 vias hembra (motor arranque) 7.8 mm



Código: FC68

Ficha 2 vias hembra (desflector)



Código: FC70

Ficha 3 vias macho (universal)



Código: FC71

Ficha 6 vias macho (faro trasero)



Código: FC73

Ficha 3 vias macho (tablero y llaves)



Código: FC75

TECLAS PULSADORES Y ACCESORIOS

ELECTRICO

Toma corriente-con corte -
12v USB + encendedor (con fusible)



Código: CC01

Botón pulsador (universal)



Código: CC10

Interruptor ON-OFF con soporte



Código: CC11

Interruptor ON-OFF con soporte
y USB (Rotar)



Código: CC11/1

Pulsador con soporte al manubrio



Código: CC12

Kit teclas 110 Futura



Código: CC20

Kit teclas Smash / 80 110



Código: CC21

Tecla arranque Futura



Código: CC22

Tecla arranque Smash



Código: CC23

Tecla encendido luces Futura



Código: CC24

Tecla encendido luces Smash
(con cable)



Código: CC25

Tecla encendido luz posición
(8x 100)



Código: CC25/1

Tecla bocina Futura



Código: CC26

Tecla bocina Smash



Código: CC27

Tecla giro Futura



Código: CC28

Tecla giro Futura



Código: CC29

Tecla alta y baja Futura



Código: CC30

Tecla alta y baja Smash



Código: CC31

Tablero digital tipo Titan 160 universal



Código: CC32



BUJIAS

Buja C7HGA



Código: **BJ01**

Buja D8GA



Código: **BJ02**

Buja BMSA
(motoesfera / desmagnetador)



Código: **BJ03**

Buja C986CA9



Código: **BJ04**

Buja BPS4G (roscas cortas)



Código: **BJ05**

Buja BPS6G (roscas largas)



Código: **BJ06**

Buja C986C
(New Wave 110s / CR1)



Código: **BJ07**

Buja CR6C
(Benelli TNT 250-300)



Código: **BJ08**

Buja D986CA-9



Código: **BJ09**

Capuchones de Buja / Cables

Capuchón buja
universal



Código: **BJ10**

Capuchón buja
tipo Yamaha YBR125



Código: **BJ11**

Capuchón buja
Honda Tornado / Twister 250



Código: **BJ12**

Capuchón buja
W150 / Styler



Código: **BJ13**

Cable buja negro (x 5 mts.)



Código: **BJ14**

FUSIBLES



FS 04	Fusible Mini Ficha 7.5 A
FS 05	Fusible Mini Ficha 10 A
FS 06	Fusible Mini Ficha 15 A
FS 07	Fusible Mini Ficha 20 A
FS 08	Fusible Mini Ficha 25 A



FS 10	Fusible Ficha 3 A
FS 11	Fusible Ficha 4 A
FS 12	Fusible Ficha 5 A
FS 13	Fusible Ficha 7.5 A
FS 14	Fusible Ficha 10 A
FS 15	Fusible Ficha 15 A
FS 16	Fusible Ficha 20 A



FS 20	Fusible Vidrio 32 mm 5 A
FS 21	Fusible Vidrio 32 mm 10 A
FS 22	Fusible Vidrio 32 mm 15 A
FS 23	Fusible Vidrio 32 mm 20 A

Porta fusibles

Porta fusible aereo ficha



Código
FS40

Porta fusible aereo-ficha "mini"



Código
FS41

Porta fusible aereo "tubular"



Código
FS42



PORTA LAMPARAS

Delantero Smash 110
con posición



Código: PL01

Delantero Boss



Código: PL02

Delantero H4




Código: PL03

Trazero 2 polos p/step.



Código: PL04

Universal T10



Código: PL05

H7



Código: PL06

Trazero "Araña metal" 3 polos p/step.



Código: PL07



LAMPARAS COMUNES Y HALOGENAS



Lámpara 12v 1.5w
sin culote
(píjito tablero)



Código **LA00**

Lámpara 12v 35/35 P15D
(plástico)



Código **LA01**

Lámpara 12v 35/35
BA00D (Bosch)



Código **LA02**

Lámpara 12v 35/35
halógena BA00D (Bosch)



Código **LA02/1**

Lámpara 12v 55w h3



Código **LA03**

Lámpara 12v 35/35 P43T
(H4)



Código **LA04**

Lámpara 12v 5w
sin culote (T10)



Código **LA05**

Lámpara 12v 10w sin
culote (T13) (T15 giro)



Código **LA05/1**

Lámpara 12v 10w sin
culote ámbar (T13) (T15
giro)



Código **LA05/A**

Lámpara 12v 21/5w pata
despanaja



Código **LA06**

Lámpara 12v 21/5w pata
despanaja roja



Código **LA06/1**

Lámpara 12v 55w H1



Código **LA07**

Lámpara 12v 55w h3



Código **LA08**

Lámpara 12v 10w (giro)



Código **LA10**

Lámpara 12v 10w giro
ámbar



Código **LA10/1**

Lámpara ciclo 12v 10w
S3 P065



Código **LA15**



LAMPARAS LED - CREELED

Led común con casquete



Modelo LA15/1

Led de vidrio T10



Modelo LA 20
Rojo LA 20/1
Azul LA 20/2
Púrpura LA 20/3
Verde LA 20/4

Led para moto con adaptador para T10 -tipo Bosch-H4 12v 2 caras



Modelo LA31

Creeled S6 H7 12v 32.000 lumens (par)



Modelo LA36

Creeled S6 H4 12v 32.000 lumens (par)



Modelo LA37

Creeled RX mini H4 12v 22.000 lumens "Súper compacto"



Modelo LA38

Creeled RX mini H7 12v 22.000 lumens "Súper compacto"



Modelo LA39

Creeled "S6" H4-H3-H11-9006-9007-H16



Modelo LA40

Led R10 siliconado RGB con control remoto 12v



Modelo LA50

Led T10 5-SMD



Modelo LA 51
Rojo LA 51/1
Azul LA 51/2
Púrpura LA 51/3
Verde LA 51/4

Led T5 1-SMD tablero



Modelo LA 52

Led T10 2-SMD siliconado



Modelo LA53
Rojo LA53/1
Azul LA53/2
Ambar LA53/4

Led tubular COB 31mm



Modelo LA54

Led T10 6-SMD



Modelo LA55

Led tubular 6-SMD 36mm



Modelo LA56

Led tubular 3-SMD 26mm



Modelo LA56/1

Led T10 13-SMD



Modelo LA57

Led T10 5-SMD con casquete



Modelo LA58

Led T10 6-SMD siliconado



Modelo LA59
Rojo LA59/1
Azul LA59/2
Púrpura LA59/3
Ambar LA59/4

Led T20 6-SMD 2 polos pata despareja



Modelo LA60

Led COB T10 2 polos pata despareja



Modelo LA61

Led T20 8-SMD 1 polo



Modelo LA62

Led siliconado 2 polos pata despareja



Modelo LA63

Led T20 13-SMD 2 polos Pata despareja



Modelo LA64
Rojo LA64/1

Tira led COB



Modelo LA76
Rojo LA76/1
Azul LA76/2
Ambar LA76/3

Lámpara led 12v P15D (plástico)



Modelo LA65

Lámpara led 12v BA20D (tipo Bosch)



Modelo LA66

Lámpara led 12v P43T (H4)



Modelo LA67



FAROS LED - HALOGENOS OPTICAS



Faro led rectangular con soporte a baterías (41 x 125 mm)



Código LA65

Faro led rectangular 6 leds. Alta potencia 12v 18w (15 cm)



Código LA67

Faro led slim rectangular 6 leds 12v 18w (15 cm)



Código LA67/1

Faro auxiliar 4 led (chica) 12v



Código LA68

Faro led redondo 12 leds. alta potencia 12v 12w (7 cm)



Código LA69

Faro led redondo 9 leds alta potencia 12v 37w (11,5 cm)



Código LA70

Faro led 6 leds alta potencia 12v 18w largo alcance



Código LA71

Faro auxiliar lupa para moto 12v 10w



Código LA72

Faro auxiliar lupa (mini) con ojo de ángel 12v 10w



Código LA73

Faro led cuadrado 6 leds spot 12v 18w



Código LA74

Faro redondo Calavera 12 V (10,5 diámetro)



Código LA75

Faro led redondo 3 leds alta potencia 12v 18w (8 cm)



Código LA77

Led trasero flexible (posición / stop y giro)



Código LA91

Faro trasero universal (led)



Código LA91/1

Faro trasero universal (led doble)



Código LA91/2

Faros giro 1 led (8 cm)



Código LA92

Faros giro fecha led (par)



Código LA93

Faros giro 1 led secuenciales (x2)



Código LA94

Farol de giro RX 150 ámbar con limpiapa



Código LA95

Farol de giro RX 150 cristal con limpiapa



Código LA95/1

Óptica delantera completa con giro ámbar Smash



Código OP001

Óptica delantera completa con giro cristal Smash



Código OP002

Farol delantero Titan 150



Código OP011

Farol trasero (rojo/ámbar) Smash



Código OP101

Farol trasero (cristal) Smash



Código OP102

Farol giro trasero (cristal) Wave NF



Código OP210

JUNTAS - O RINGS

Gilera Smash

- Cabezal cilindro Gilera Smash 110 54 mm **JT011**
- Premium **JT011P**
- Juego junta Gilera Smash 110 54 mm **JT010**
- Premium **JT010P**
- Junta tapa cilindro Gilera Smash 110 Metal 54 mm **JT013**
- Junta base cilindro Gilera Smash 110 Alma metal 54 mm **JT014**
- Junta Embrague-Gilera Smash **JT016**



- Kit O'ring cabeza cilindro Smash y otras (Metal) **JT012**
- Kit O'ring tapa cilindro Smash y otras (Metal) **JT015**



Yamaha Crypton

- Cabezal cilindro Yamaha Crypton 105 **JT021**
- Cabezal cilindro Crypton 105 Premium con Kit O'ring **JT021P**
- Juego junta Crypton 105 **JT020**
- Juego junta Crypton 105 Premium con Kit O'ring **JT020P**
- Junta Encendido Yamaha Crypton 105 **JT026**
- Junta Encendido Crypton 105 Premium con Kit O'ring **JT026P**



Zanella RX 150

- Junta tapa cilindro Zanella RX 150 (Metal) **JT036**
- Junta tapa cilindro Zanella RX 150 (Alma metal) **JT034**
- Junta encendido Zanella RX 150 **JT038**
- Junta embrague Zanella RX 150 **JT039**



Honda CG 150 (Brezza / Inicta / XR 150 / VC 150 / Sinus)

- Cabezal cilindro Honda CG 150 (Brezza/Inicta/ XR150/VC150/Sinus) **JT041**
- Cabezal c. Junta Honda CG 150 Premium con kit O'ring y tapa válvula **JT041G**
- Juego junta Honda CG 150 (Brezza/Inicta/ XR150/VC150/Sinus) **JT040**
- Juego junta Honda CG 150 Premium con kit O'ring y tapa válvula **JT040G**
- Junta tapa cilindro Honda CG 150 (60mm-Metal) **JT043**
- Junta tapa cilindro Honda CG 150 (pat. 180 (60mm-Metal) **JT043P**



Yamaha YBR 125

- Juego junta Yamaha YBR 125 **JT050**
- Premium **JT050P**
- Cabezal cilindro Yamaha YBR 125 **JT051**
- Premium **JT051P**
- Junta embrague Yamaha YBR 125 **JT053**
- Junta Carter Yamaha YBR 125 **JT057**



- Kit o'ring cabeza cilindro Yamaha YBR 125 (Metal) **JT052**



Yamaha New Crypton

- Juego junta Yamaha New Crypton 110 **JT060**
- Juego junta Yamaha New Crypton 110 Premium cikit O'ring **JT060P**



Yamaha New Crypton

- Cabezal cilindro Y. New-Crypton 110 Premium con Kit O'ring **JT061P**
- Kit O'ring cabeza cilindro Yamaha Crypton 105/102 **JT061**



- Junta encendido **JT066**
- Junta embrague **JT068**



Honda Wave 110 S

- Juego junta Honda Wave 110 S Premium **JT070P**
- Cabezal cilindro Honda Wave 110 S Premium **JT071P**
- Junta tapa cilindro Honda Wave 110 S metal **JT073**
- Junta base cilindro Honda Wave 110 S alma metal **JT074**
- Junta encendido Honda Wave 110 S Premium **JT076**
- Junta embrague Honda Wave 110 S Premium **JT078**



- O'ring tapa de válvula **JT075**



Honda Tornado 250

- Juego junta Honda Tornado 250 Premium con Kit O'ring y tapa válvula **JT100G**



- Cabezal cilindro Honda Tornado 250 Premium con kit O'ring **JT100P**



- Junta embrague Honda Tornado 250 Premium **JT108**
- Junta escape Honda Tornado 250 chapa **JT109**



Motomel VX 150

- Juego junta Motomel VX 150 con kit O'ring **JT140**
- Cabezal cilindro junta Motomel VX 150 con tapa válvula Premium **JT141**
- Premium **JT141P**
- Junta tapa cilindro Motomel VX 150 (metal) **JT143**
- Junta base cilindro Motomel VX 150 Premium **JT144**
- Junta variador Motomel VX 150 **JT145**



ADemás...

- Juego junta Gilera Smash 100 **JT000**
- Juego junta Gilera Smash 100 Premium **JT000P**
- Cabezal cilindro Gilera Smash 100 **JT001**
- Cabezal cilindro Gilera Smash 100 Premium **JT001P**
- Junta tapa cilindro Gilera Smash 100 Metal **JT003**
- Junta base cilindro Gilera Smash 100 Alma metal **JT004**
- Junta Embrague Gilera Smash 100 **JT006**
- Junta Encendido Gilera Smash 100 **JT007**
- Junta Embrague Gilera Smash 100 **JT008**



- Juego junta Guaraná 250 Premium con Kit O'ring **JT020**
- Cabezal cilindro Guaraná 250 Premium con Kit O'ring **JT020P**
- O'ring cabeza cilindro Guaraná 250/170/150/130/110/90cc (Metal) **JT021**



- Junta juego Guaraná Day 70 Premium con kit o'ring **JT030**
- Cabezal cilindro Guaraná Day 70 **JT031**
- Juego junta Blau (ciclismo con balancín motor) Premium **JT040**
- Cabezal cilindro junta Blau 250 (con balancín) Premium **JT040P**
- Kit O'ring **JT041**



- Juego junta Suzuki AX 100 Premium **JT050**
- Cabezal cilindro Suzuki AX 100 Premium **JT051**
- Junta embrague Suzuki AX 100 **JT053**
- Junta Carter Suzuki AX 100 **JT057**
- Junta motor variador Suzuki AX 100 (cabeza cilindro) **JT058**
- Junta escape Suzuki AX 100 **JT059**



- Juego junta Bajaj 150 Rouser Premium **JT060**
- Cabezal cilindro Bajaj 150 Rouser Premium **JT061**
- Junta motor embrague Bajaj 150 Rouser Premium **JT063**
- Junta embrague Bajaj 150 Rouser Premium **JT064**
- Junta escape Bajaj 150 Rouser Premium **JT065**
- O'ring cabeza cilindro Bajaj 150 Rouser (Metal) **JT066**
- O'ring motor variador Bajaj 150 Rouser (Metal) **JT067**
- O'ring escape Bajaj 150 Rouser (Metal) **JT068**



- Juego junta Bajaj 200 Rouser 160 Premium **JT070**
- Cabezal cilindro Bajaj 200 Rouser 160 Premium **JT071**
- Junta motor embrague Bajaj 200 Rouser 160 Premium **JT073**
- Junta embrague Bajaj 200 Rouser 160 Premium **JT074**
- Junta escape Bajaj 200 Rouser 160 Premium **JT075**
- O'ring cabeza cilindro Bajaj 200 Rouser 160 (Metal) **JT076**
- O'ring motor variador Bajaj 200 Rouser 160 (Metal) **JT077**
- O'ring escape Bajaj 200 Rouser 160 (Metal) **JT078**
- Junta embrague Bajaj 200 Rouser 160 (chapa) **JT079**




- Juego junta Bajaj 200 Rouser Premium **JT080**
- Cabezal cilindro Bajaj 200 Rouser Premium **JT081**
- Juego junta Honda Blau 100 Rally Premium **JT090**
- Junta juego Honda Blau 100 Rally Premium **JT091**
- Cabezal cilindro Honda Blau 100 Rally Premium **JT092**






TORNILLOS



TO-847 Tornillos cachas 6 x 20 mm
TO-848 Tornillos cachas 6 x 15 mm



TO-849 Tornillo y separador cubre piernas Smash



TO-850 Tornillos para cachas 6 x 20 con discos
TO-851 Tornillos para cachas 6 x 20
TO-852 Tornillos para cachas 6 x 10
TO-852M Tornillos para cachas 6 x 10 (Negro)
TO-853 Tornillos para cachas 6 x 20
TO-853M Tornillos para cachas 6 x 20 (Azul)
TO-854 Tornillos para cachas 6 x 20 (Negro)
TO-854 Tornillo parker
TO-854M Tornillo parker 6 x 15



TO-287 Tornillo disco de freno 16 (Cabecachata)
TO-288 Tornillo disco de freno Honda/HK/WR
TO-289 Tornillo disco de freno Haja/Roussard/S200




TO-292 Tapón tornillo calipper
TO-293 Tornillo Calipper de freno (mediano)



TO-295 Tornillo Registro Embrague C-60 / Das



TO-280 Tornillo cabeza fresada 6 x 0.60 x 10
TO-281 Tornillo cabeza fresada 6 x 1.0 x 13
TO-282 Tornillo cabeza fresada 6 x 1.0 x 15
TO-284 Tornillo cabeza fresada 6 x 1.0 x 25



TO-272 Tornillo despunje caliper de freno



TO-291 Tornillo 4 x 0.7 x 20 (cuba carburador 110)
TO-292 Tornillo 4 x 0.7 x 10 (fresado)
TO-293 Tornillo 4 x 0.7 x 15
TO-294 Tornillo 4 x 0.7 x 25

ESPARRAGOS



- TO 000** Espárrago cilindro Gilera Smash 6 / 6 x 210
- TO 001** Espárrago cilindro Gilera Smash 6 / 7 x 210
- TO 002** Espárrago cilindro CG 125 corto (8x120)
- TO 003** Espárrago cilindro CG 125 largo (8x130)
- TO 004** Espárrago cilindro Dakar (8x130)

- TO 005** Espárrago de cilindro Honda Tomado/Twister
- TO 006** Espárrago cilindro Tomado/Twister (Super medida)

- TO 007** Espárrago cilindro Bie / C90 / Dax 6mm x 196mm (corta)
- TO 008** Espárrago cilindro Bie / C90 / Dax 6mm x 204mm (largo)

- TO 009** Bulones tapa de cilindro Rousa (Rouser) (4 unidades)



- TO 004** Espárrago escape 6 x 1.00 x 40
- TO 005** Espárrago escape 6 x 1.25 x 40
- TO 006** Espárrago escape 6 / 7 x 1.00 x 40
- TO 007** Espárrago porta corona CG 150 10x1.25x45 mm
- TO00071** Juego espárragos porta corona CG150 / H5220 10 x 1.25 x 45mm



- TO 001** Bulón cilindro Yamaha YDR125 / XTZ125
- TO 002** Bulón Cilindro Yamaha FZ



- TO 003** Zanella PC150
- TO 004** Rousa/Rouser 180 / 200 / 200
- TO 005** Wave 6 x 202 mm (4 unidades o tuercas)
- TO 006** Smash 6 x 215 mm (3 unidades o tuercas)
- TO 007** Smash 6 x 195 mm (3 unidades o tuercas)



ARANDELAS



EX30 Arandela cache doble labio redonda

EX30M Arandela cache doble labio ovalada chica

EX30G Arandela cache doble labio ovalada grande



Arandelas Anodizadas con tornillos

- EX01** ● Negro
- EX01R** ● Rojo
- EX02** ● Azul
- EX03** ● Plateadas
- EX04** ● Verde
- EX05** ● Gris
- EX06** ● Doradas
- EX07** ● Violeta



Arandelas gowers

- TO 041** 5 mm
- TO 042** 6 mm
- TO 043** 7 mm
- TO 044** 8 mm
- TO 045** 10 mm



Arandelas aluminio

- TO 201** 6 mm
- TO 202** 8 mm
- TO 204** 10 mm
- TO 205** 12 mm
- TO 206** 14 mm



Arandela biselada galvanizada

- TO 301** 6 mm
- TO 302** 8 mm
- TO 303** 7 mm
- TO 304** 8 mm
- TO 305** 10 mm
- TO 306** 12 mm
- TO 307** 14 mm
- TO 308** 16 mm



- TO 805** Arandela cache simil goma 10 mm
- TO 806** Arandela cache simil goma 8 mm
- TO 807** Arandela 8mm x 25mm
- TO 808** Arandela cache simil goma 6 mm
- TO 809** Arandela cache 6 x 18 mm
- TO 810** Arandela cache simil goma 5 mm

- TO 811** Arandela plana 5 mm
- TO 812** Arandela plana 6 mm
- TO 813** Arandela plana 7 mm
- TO 814** Arandela plana 8 mm
- TO 815** Arandela plana 10 mm
- TO 816** Arandela plana 12 mm
- TO 818** Arandela plana 15 mm

BULONES



TO 070 Bujón soporte motor Smash, 110
TO 071 Bujón soporte motor inferior con anclaje para resorte



TO 072 Bujón pivot guía cadena dist. 8/2
TO 073 Bujón pivot guía cadena dist. largo
TO 074 Bujón balanc interior dist. Triq. Smash, DL 110
TO 075 Bujón tapón guía resorte distribución 110

TO 076 Bujón tapa de válvulas Honda Wave
TO 077 Bujón tapa de válvulas Honda CG 150
TO 078 Bujón tapa de válvulas Honda CG 150 (Super media)

TO 079 Bujón tapa de válvulas Mondial HC204 (cabeza alta)
TO 078 Bujón tapa de válvulas Tornaco, Twister 250




TO 079 Bujón tapón carter valv. 110
TO 079 Bujón tapón carter cónico I (CG/Dax/Tornado/Velitas)
TO 079 Bujón tapón carter cónico II (CG/Dax/Tornado/Velitas)

TO 079 Bujón tapón descargador aceite Bajaj Router
TO 079 Bujón tapón carter YBR125
TO 079 Bujón tapón carter AX 100

TO 079 Bujón tapón carter RX150
TO 079 Tapón carter RX150 con filtro de aceite



TO 080 Bujón tapa de válvula Bajaj Router



Bulones

- TO 101** 6mm x 0,80 x 10mm
- TO 102** 6mm x 0,80 x 15mm
- TO 104** 6mm x 0,80 x 20mm
- TO 106** 6mm x 0,80 x 30mm
- TO 108** 6mm x 0,80 x 35mm
- TO 107** 6mm x 0,80 x 40mm
- TO 109** 6mm x 0,80 x 45mm
- TO 108** 6mm x 0,80 x 45mm
- TO 110** 6mm x 0,80 x 50mm
- TO 121** 6mm x 1,00 x 10mm
- TO 122** 6mm x 1,00 x 20mm
- TO 123** 6mm x 1,00 x 15mm
- TO 124** 6mm x 1,00 x 20mm
- TO 125** 6mm x 1,00 x 30mm
- TO 128** 6mm x 1,00 x 35mm
- TO 127** 6mm x 1,00 x 40mm
- TO 129** 6mm x 1,00 x 45mm
- TO 129** 6mm x 1,00 x 50mm
- TO 130** 6mm x 1,00 x 50mm
- TO 131** 6mm x 1,00 x 60mm
- TO 188** 7mm x 1,00 x 20mm
- TO 188** 7mm x 1,00 x 30mm
- TO 188** 7mm x 1,00 x 45mm
- TO 187** 7mm x 1,00 x 50mm
- TO 188** 7mm x 1,00 x 60mm
- TO 140** 8mm x 1,25 x 10mm
- TO 141** 8mm x 1,25 x 15mm
- TO 142** 8mm x 1,25 x 20mm
- TO 143** 8mm x 1,25 x 25mm
- TO 144** 8mm x 1,25 x 30mm
- TO 145** 8mm x 1,25 x 35mm
- TO 146** 8mm x 1,25 x 40mm
- TO 147** 8mm x 1,25 x 45mm
- TO 148** 8mm x 1,25 x 50mm
- TO 148** 8mm x 1,25 x 55mm
- TO 150** 8mm x 1,25 x 60mm
- TO 151** 8mm x 1,25 x 65mm
- TO 152** 8mm x 1,25 x 70mm
- TO 155** 10mm x 1,50 x 40mm
- TO 156** 10mm x 1,50 x 15mm
- TO 157** 10mm x 1,50 x 50mm
- TO 158** 10mm x 1,50 x 30mm
- TO 159** 10mm x 1,50 x 120mm
- TO 160** 10mm x 1,50 x 25mm
- TO 161** 10mm x 1,50 x 30mm
- TO 162** 10mm x 1,50 x 35mm
- TO 163** 10mm x 1,50 x 45mm
- TO 164** 10mm x 1,50 x 60mm
- TO 165** 10mm x 1,50 x 70mm
- TO 166** 10mm x 1,50 x 75mm
- TO 167** 10mm x 1,50 x 80mm
- TO 168** 10mm x 1,50 x 85mm
- TO 169** 10mm x 1,50 x 90mm



Bulones acandelados

- TO 201** 6 x 1,00 x 15 cabeza 8 mm
- TO 202** 6 x 1,00 x 20 cabeza 8 mm
- TO 203** 6 x 1,00 x 25 cabeza 8 mm
- TO 204** 6 x 1,00 x 30 cabeza 8 mm
- TO 205** 6 x 1,00 x 35 cabeza 8 mm
- TO 206** 6 x 1,00 x 40 cabeza 8 mm
- TO 207** 6 x 1,00 x 45 cabeza 8 mm
- TO 208** 6 x 1,00 x 50 cabeza 8 mm
- TO 209** 6 x 1,00 x 55 cabeza 8 mm
- TO 210** 6 x 1,00 x 60 cabeza 8 mm
- TO 211** 6 x 1,00 x 65 cabeza 8 mm
- TO 212** 6 x 1,00 x 80 cabeza 8 mm
- TO 213** 6 x 1,00 x 100 cabeza 8 mm (corona dist. 110)



TO 240 Bujón campana freno con seguro y fuerza



TO 244 Tornillo muleta
TO 244 Tornillo Muleta XR 250 Tornado chuzca




TO 246 Bujón palanca de cambios Honda CG 150



TO 279 Bujón Raccord 10mm x 1,25 (Flexible de freno)
TO 271 Bujón Raccord 10mm x 1,00 (Flexible de freno)



TUERCAS ESPECIALES



- TO-005** Tuerca ciega 8 x 1 (doble)
- TO-006** Tuerca ciega 8 x 1.25
- TO-007** Tuerca larga 6 mm (Escape/Tapa cilindro)




- TO-008** Tuerca cuadrada 6mm (carburador 110)



- TO-003** Tuerca cono embrague C-90, Cas., 110 (grande)
- TO-003** Tuerca cono embrague CG 100 / CG 100 Titan / CG 130
- TO-004** Tuerca cono embrague CG 125 / MX 150



- TO-001** Tuerca lantapa cilindro CG 125
- TO-001M** Tuerca lantapa cilindro CG 150 / Titan 150



- TO-002** Tuerca perno horadado




- TO-009** Tuerca ovalada porta corona 110 / 125
- TO-008** Tuerca centro embrague YBR125, Crypton, XTZ
- TO-007** Tuerca patada Nueva Crypton
- TO-008** Tuerca cono embrague Tom'ado/Twister



- TO-273** Tuerca guía pastilla freno 110 / varías




- TO-320** Tuerca piñón Yamaha DT 125 / YBR / XTZ
- TO-321** Tuerca piñón Suzuki AX 100
- TO-322** Tuerca variador Scooter



- TO-300** Tuerca cono embrague FZ 16 / Baja / Rouser (inj.)
- TO-301** Tuerca Cono embrague Yamaha Crypton



TUERCAS COMUNES AUTOFRENANTES FLANGES



Tuercas autofrenantes

- YO 001** 6 x 0,8
- YO 002** 6 x 1,00
- YO 003** 6 x 1,25
- YO 004** 10 x 1,25
- YO 005** 12 x 1,25
- YO 006** 14 x 1,50
- YO 007** 16 x 1,50
- YO 008** 7 x 1,00




Tuercas comunes con ala

- YO 010** 6 x 1,00
- YO 014** 6 x 1,25
- YO 016** 10 x 1,25 (volante 150)
- YO 018** 12 x 1,25 (vol. 125/150)
- YO 017** 14 x 1,50
- YO 019** 16 x 1,50



Tuercas comunes

- YO 010** 4 x 0,70
- YO 020** 5 x 0,60
- YO 021** 6 x 1,00
- YO 022** 7 x 1,00
- YO 023** 8 x 1,25
- YO 025** 10 x 1,25
- YO 026** 10 x 1,50
- YO 027** 12 x 1,25



- YO 400** Tuerca rápida parker
- YO 401** Tuerca rápida 5 mm
- YO 402** Tuerca rápida 6 mm
- YO 403M** Tuerca rápida 6 mm (larga)
- YO 405** Tuerca rápida 4 mm



YO 3M Tuercavariado/teno



INSERTOS BUJES ROSCADOS



Insertos

TO-886	6 x 0,8 a 7 x 1,00
TO-881	6 x 1,00 a 8 x 1,25
TO-882	7 x 1,00 a 10 x 1,50
TO-888	8 x 1,25 a 10 x 1,50
TO-884	8 x 1,25 a 11 x 1,50



Reductores de bujes

TO-871	110-cc (ext. 14 mm / int. 10 mm)
TO-872	CG 125 / Titan (ext. 16 mm / int. 13 mm)
TO-878	Bronce (ext. 16mm x 1,50 / int. 10mm x 1,00)
TO-874	Bronce (ext. 16mm x 1,50 / int. 12mm x 1,25)
TO-876	Bronce (ext. 18mm x 1,50 / int. 14mm x 1,25)





ESCAPES OTROS



EX 36 Lana de vidrio



TO 000 Juego mediatunas de escape
CG 130 (par)

TO 000 Juego mediatunas de escape
china 125 (par)



JUEGOS DE DIRECCION OTROS



J09H Conjunto de dirección
Gleba Smash (Rotax)



J09M Conjunto de dirección
Motomel 50cc



J09N Conjunto de dirección
Zanella RX150



J09P Conjunto de dirección
Honda Titan 150



TO 288 Tuerca vela Honda CG 125-Dax
TO 289 Contra tuerca dirección diam. 22mm
TO 880 Tuerca ciega columna dirección
 RX1 diámetro 22mm
TO 881 Tuerca ciega columna dirección 34mm
TO 882 Tuerca ciega eje 22mm

VARILLAS DE FRENO

Crypton
440 mm



Código
TJ01

Dax
390 mm



Código
TJ02

CG6 / Smash
495 mm



Código
TJ03

YBR125 / CG100 / R6150
535 mm



Código
TJ04

DL 110cc
495 mm
con gancho



Código
TJ05

Wave
470 mm



Código
TJ07

Dakar
540 mm



Código
TJ08

AX100
70 mm



Código
TJ09

Sirus
530 mm



Código
TJ10

Storm
490 mm



Código
TJ12

FZ16 / Sirus
520 mm



Código
TJ13

New Wave
450 mm
con gancho



Código
TJ15

Tambor cable de freno delantero



Código TJ 82

Tambor cable de freno delantero



Código TJ 83

Llave de freno 110



Código TJ 86

Llave de freno est. 110-125-150



Código TJ 87

Barril bloqueo-pedal de freno Futura

Código TJ 90

TUBOS - CODOS ADMISION

CODOS DE ADMISION

Honda Wave



Código: AD002

Honda New Wave 110s



Código: AD003

Honda Biz 125



Código: AD010

Honda CG150 (sin catalizador)



Código: AD011

Honda CG150 (con catalizador)



Código: AD012

Motomel Skua 150



Código: AD013

Zanella RX150 / Patagonia /
Mondial PD



Código: AD014

Yamaha YBR125
(con catalizador)



Código: AD015

Honda XR 250 Tornado / Twister



Código: AD018

Honda Elite 150 /
Motomel VX 150



Código: AD020

ACOPLE DE CARBURADOR A FILTRO DE AIRE

110 (recto)



Código: EX060

Honda Biz (inclinado)



Código: EX061

Honda C-80



Código: EX062

Honda CG150



Código: EX063

Yamaha YBR125



Código: EX064

Honda New wave



Código: EX065



TAPONES VARILLAS DE ACEITE

Varilla aceite 110



Código: **EA003**

Tapón encendido chico
Biz / CG / Tornado / Twister



Código: **T0340**

Kit tapón encendido Smash
con anillo



Código: **T0340K**

Tapón encendido
Honda CG150 (grande)



Código: **T0341**

Tapón encendido
Honda Tornado / Twister (grande)



Código: **T0342**

Tapón aceite (carga)
Suzuki AX 100



Código: **T0345**

Varilla nivel aceite
RX150



Código: **VA002**

Varilla nivel aceite
New Wave 110s



Código: **VA003**

Varilla nivel aceite
Honda CG150



Código: **VA004**





GOMAS VULCANIZADOS

Buje amortiguador



Código: **EX.18**

Goma pelada larga



Código: **EX.22**

Goma pelada corta



Código: **EX.23/1**

Goma soporte de tanque



Código: **EX.34**

Goma guía pasacable delantero



Código: **EX.36**

TACOS DE MAZA

Smash / Trip / DL 110



x juego

TM 01

x50 juegos

TM01/G

Wave



x juego

TM 02

x50 juegos

TM02/G

Storm / Crypton / YBR125



x juego

TM 03

x25 juegos

TM03/G

Dax



x juego

TM 04

CG 125



x juego

TM 05

x25 juegos

TM05/G

AX 100 / Vectra / C110



x juego

TM 08

x25 juegos

TM08/G

Serie II / Skua / EN 125



x juego

TM 07

x25 juegos

TM07/G

CG Today / RX 150



24x8, 5x20 (Skentiblock)

TM 08



Fermo corona
con bujes

TM08/2

Salva maza

TM08/2

CG150 / RX150

Salva Maza

TM08/2

Rouser



x juego

TM 09

CBX 125 / Twister



x juego

TM 11

Falcon 400



x juego

TM 12

Buje grán pemo corona
CG Today / RX 150



x juego

TM 13

Biz 125



x juego

TM 14

x25 juegos

TM14/G



PEDALINES GOMAS POSAPIE



GOMAS POSAPIE

YBR125 cc



Código GM02

C 90 / Dax



Código GM04

DL110 / Crypton /
Keller Crono 110



Código GM05

Honda Wave



Código GM06

Honda Wave (económica)

Código GM06/1

Honda CG Titan



Código GM07

New Crypton



Código GM08

Zanella ZB110 / RX150



Código GM09

Universal



Código GM10

Honda New Wave /
Smash modelo nuevo



Código GM11

Glera Smash



Código GM12

Suzuki AX100MN



Código GM13

JUEGOS DE PEDALINES TRASEROS

110cc / Universal



Código GM20

Motomel 511 (cuadrado)



Código GM21

CG / Biz (redondo)



Código GM22



MULETAS CABALLETES

COMPARACIONES

Guerrero DL110 (interno)



Código: **ML01**

Guerrero Trip / Yamaha-Crypton
(enganche externo)



Código: **ML02**

Gilera smash 110



Código: **ML03**

Honda CG 150 / Motomel Serie I II III IV V



Código: **ML04**

Honda Wave (con gancho)



Código: **ML05**

Suzuki AX100



Código: **ML06**

Yamaha YBR 125



Código: **ML07**

Zanella RX150



Código: **ML08**

Muletta Enduro Universal



Código: **ML09**

CABALLETES

Caballote Smash / Trip 110



Código: **ML31**

Caballote Yamaha Crypton



Código: **ML32**

Caballote Yamaha New Crypton



Código: **ML33**

Caballote Zanella RX150 - Mondial RD



Código: **ML34**

Soporte caballote Gilera Smash / ZB100



Código: **ML41**

Soporte caballote Wave



Código: **ML44**

Distribuidora Mayorista de Repuestos y Accesorios de Motocicletas



ARCOS POSA PIE

Código
PA01



GUAPERO DL 110
SILERA SMASH (INTERNO)

Código
PA02



HONDA WAVE (EXTERNO)

Código
PA03



HONDA NEW WAVE

Código
PA04



HONDA CG 160
SERIE I II III
RX160

Código
PA05



YAMAHA CRYPTON

Código
PA06



ARCO POSA PIE 110 (Completo)

Código
PA07



CG 160
SERIE I II III
RX160 (Completo)

Código
PA08



YAMAHA YBR125

Código
PA09



AX100 con gomas



PALANCAS DE ARRANQUE

Smash / Trip 110

Honda New Wave



Código: PM01



Código: PM02

Zanella RX 100 (Curva)

Zanella RX 100 (Recta)



Código: PM04



Código: PM04/1

Motomel Skua / Dakar



Código: PM05



PEDALES DE FRENSO

Guarero DL 110
Gilera Sile



Código: PC01

Guarero Trip 110
Gilera Smash



Código: PC02

Honda CG 150
Motomel serie I II III



Código: PC03

Honda New Wave
Zanella ZB 110



Código: PC04

Yamaha Crypton



Código: PC05

Yamaha YBR 125



Código: PC06

Honda Blz
Guarero Trip



Código: PC07

Honda Storm
Zanella RX 150



Código: PC08

Honda Wave



Código: PC09

Suzuki AX 100
Appia Vectra



Código: PC10

Flesh / Eco 70 / Gilera C110



Código: PC11

Guarero DL 110



Código: PC51

Guarero Trip 110



Código: PC52

Honda CG 150



Código: PC53

Honda Storm
Zanella RX 150



Código: PC54

Honda Wave



Código: PC55



MANUBRIOS

Honda CG125 Today
Titan 2000



Código
MC01

Honda CG150
Motomel serie I II III



Código
MC02



Manubrios CG150 / Serie II
Metalizados

- Rojo ● MC 02/1
- Azul ● MC 02/2
- Fucsia ● MC 02/3
- Dorado ● MC 02/4
- Gris ● MC 02/5
- Violeta ● MC 02/6

Honda New Titan



Código
MC03

Honda CG1000 Twister



Código
MC04

Suzuki AX100



Código
MC05

Yamaha YBR125



Código
MC07

Zenita RX 100
Storm



Código
MC08

Dax / Day / Max



Código
MC09

Soporte de manubrio Dax / Day / Max
(set con tornillos)



Código
MC09/1

Enduro universal sin travesaño "negro"



Código
MC31

Enduro XR200 / XL125 (negro)



Código
MC32

Enduro Tomada 250
Skua (negro)



Código
MC33

Honda CG150
Motomel serie I II III "negro"



Código
MC34

Yamaha YBR125



Código
MC35

Yamaha FZ16



Código
MC36

Greta Smash 110 con soporte



Código
MC37

RESORTES

Resorte muleta 110 / Titan 2000 / RX150



Código: RS01

Resorte muleta Skuas 150



Código: RS03

Resorte muleta Honda Tornado 250



Código: RS05

Resorte embrague Guerrero Magic (chico)



Código: RS11

Resorte embrague Titan / Storm / Today



Código: RS13

Resorte pie freno 110 largo



Código: RS20

Resorte pie freno Wave / G100



Código: RS22

Resorte pie freno AX100




Código: RS24

Resorte pie freno RX150 / serie II



Código: RS26

Resorte bulbo de freno universal



Código: RS30

Resorte varilla de freno



Código: RS31

Resorte tensor distribución fauén



Código: RS50

Resorte eje palanca de cambios Smash/Trip/DL110



Código: RS52

Resorte palanca marcha Z-60



Código: RS60

Resorte palanca marcha Honda CG125 Today



Código: RS62

Resorte palanca marcha Honda Wave



Código: RS64

Resorte palanca marcha Gilera Smash



Código: RS66

Resorte palanca marcha Zanella RX150



Código: RS68

Resorte corina CG125 / RX150



Código: RS71

Resorte muleta YBR125



Código: RS02

Resorte muleta Suzuki AX100



Código: RS04

Resorte embrague Smash



Código: RS10

Resorte embrague Honda Biz / G100



Código: RS12

Resorte embrague Yamaha Crypton



Código: RS14

Resorte pie freno 110 corto



Código: RS21

Resorte pie freno Skuas 150



Código: RS23

Resorte pie freno Biz / C-60 / Dax



Código: RS25

Resorte pie freno Yamaha YBR125



Código: RS27

Resorte catalina C-60 / Smash



Código: RS40

Resorte selectora de cambios Smash / Trip / DL110



Código: RS51

Resorte centrífugo 110cc (universal)



Código: RS53

Resorte palanca marcha Yamaha Crypton



Código: RS61

Resorte palanca marcha Honda Storm 125



Código: RS63

Resorte palanca marcha Honda Titan (reforma externa)



Código: RS65

Resorte palanca marcha Yamaha YBR 125



Código: RS67

Resorte corina carburador Smash



Código: RS70

Resorte registro de aire CG0



Código: RS72



RESORTES SUSPENSION

Resorte suspensión Honda Biz



Código: **TC580**

Resorte suspensión Honda Wave



Código: **TC581**

Resorte suspensión Gilera Smash




Código: **TC582**

Resorte suspensión Zanella RX150



Código: **TC583**

Resorte suspensión Motomel Skua



Código: **TC584**

Resorte suspensión Honda Storm



Código: **TC585**

Resorte suspensión Yamaha YBR 125



Código: **TC586**

Resorte suspensión Honda Titan 150



Código: **TC587**

Tapón barrel
Chinas varias



Código: **TC050**

Bulón barrel
Honda CG150



Código: **TC051**

Tapón barrel
smash / Trip 110



Código: **TC052**

Tapón barrel
Yamaha YBR125



Código: **TC053**

Tapón barrel
Honda XR250
Tornado



Código: **TC054**

RODAMIENTOS RULEMANES

Código Descripción

RD01 6201-3RS

RD02 6202-3RS

RD03 6203-3RS

RD04 6203-2RS

RD05 6205-3RS

RD06 6204-3RS

RD07 6208

RD08 6204-2RS

RD09 6201-2RS

RD10 6202-2RS

RD11 6206-2RS

RD12 6200 3RS

Código
RD01



Código
RD02



Código
RD03



EJES DE CAMBIO SELECTORAS

Eje cambio Smooth 110
largo 266 mm



Código: EC001

Eje cambio Smooth 110
largo 266 mm



Código: EC002

Eje cambio RX 150 con selector



Código: EC005



EJES DE CABALLETE

Cilindra Smooth



Diám: 17 mm
Largo: 187 mm

EJ 50

CG100 / Titan 100 / Biz 100 (New)



Diám: 17,8 mm
Largo: 130 mm

EJ 51

Dax / Max / Day



Diám: 18 mm
Largo: 200 mm

EJ 52

Biz



Diám: 18 mm
Largo: 160 mm

EJ 53

YBR100



Diám: 18 mm
Largo: 200 mm

EJ 54

Distribuidora Mexicana de Repuestos y Accesorios de Motos



[www.repuestos.mx](#)



[@repuestosmexico](#)



011 55 55 45 45 45

EJES DE RUEDA HORQUILLON

Eje horquilla C90 / Smash		Diám: 10 mm Largo: 285 mm	EJ 01
Eje delantero 110: Skua/CG/RX150 Eje trasero: Smash/Wave		Diám: 12 mm Largo: 225 mm	EJ 02
Eje trasero: CG100 / AX100 / YBR125 / Biz125		Diám: 12 mm Largo: 260 mm	EJ 03
Eje delantero FZ16		Diám: 14 mm Largo: 235 mm	EJ 04
Eje delantero FZ16 Eje trasero Titan 150 / Bros		Diám: 18 mm Largo: 260 mm	EJ 05
Eje trasero FZ16 / RX150		Diám: 18 mm Largo: 220 mm	EJ 06
Eje trasero Tomado / Twister 250		Diám: 17 mm Largo: 210 mm	EJ 07
Eje delantero Biz / Storm Eje trasero Dax / Biz		Diám: 12 mm Largo: 275 mm	EJ 08
Eje trasero CG 150 / Titan		Diám: 18 mm Largo: 290 mm	EJ 09
Eje delantero C-90		Diám: 10 mm Largo: 190 mm	EJ 10
Eje delantero Crypton		Diám: 10 mm Largo: 185 mm	EJ 11
Eje delantero Honda Tomado / YBR 125 Full		Diám: 18 mm Largo: 190 mm Distancia: 32x20	EJ 12
Eje horquilla Wave / Biz / Electra (con tope)		Diám: 10 mm Largo: 275 mm	EJ 13
Eje horquilla con tope		Diám: 10 mm Largo: 275 mm	EJ13E
Eje horquilla Storm / Tomado CG150 / Skua / YBR125		Diám: 14 mm Largo: 290 mm	EJ 14
Eje delantero Tuning / YBR125 Horquilla YBR / Crypton		Diám: 12 mm Largo: 290 mm	EJ 15
Eje rueda ciclomotor		Diám: 12 mm Largo: 170 mm	EJ 16
Eje delantero Smash / YBR125 / Today		Diám: 12 mm Largo: 200 mm	EJ 17
Eje delantero Pocket Horquilla Dax		Diám: 10 mm Largo: 130 mm	EJ 18
Eje delantero YBR 125		Diám: 10 mm Largo: 200 mm	EJ 19
Eje delantero Ax 100 / YBR 125		Diám: 10 mm Largo: 210 mm	EJ 20
Eje 10 x 290		Diám: 10 mm Largo: 290 mm	EJ 21
Eje horquilla Skua150		Diám: 12 mm Largo: 265 mm	EJ 22
Eje delantero Storm / RX150 Trasero Skua / YBR 125		Diám: 18 mm Largo: 275 mm	EJ 23
Eje 15 x 275		Diám: 15 mm Largo: 275 mm	EJ 24
Eje 15 x 265		Diám: 15 mm Largo: 265 mm	EJ 25
Eje trasero Falcon 400		Diám: 17 mm Largo: 285 mm	EJ 26
Eje 15 x 230		Diám: 15 mm Largo: 230 mm	EJ 27
Eje delantero Daxlin / 110 Horquilla Daxlin		Diám: 10 mm Largo: 190 mm	EJ 28
Eje horquilla Zaneta Sol		Diám: 10 mm Largo: 147 mm	EJ 29
Eje 10 x 235		Diám: 10 mm Largo: 235 mm	EJ 30
Eje Trasero Mondial 110		Diám: 12 mm Largo: 275 mm	EJ 31
Eje trasero Crypton		Diám: 12 mm Largo: 285 mm	EJ 32
Eje horquilla RX		Diám: 12 mm Largo: 300 mm	EJ 33
Eje 14 x 195		Diám: 14 mm Largo: 195 mm	EJ 34
Eje 14 x 270		Diám: 14 mm Largo: 270 mm	EJ 35
Eje 14 x 290		Diám: 14 mm Largo: 290 mm	EJ 36
Eje trasero NX 125 - 150		Diám: 17 mm Largo: 265 mm	EJ 37
Eje 12 x 115		Diám: 12 mm Largo: 115 mm	EJ 38
Eje delantero Honda Twister 250 con bujea		EJ 39	
Eje 10 x 250 con bujea		Diám: 10 mm Largo: 250 mm	EJ 40
Eje 10 x 24 con tope		Diám: 10 mm Largo: 245 mm	EJ 41
Eje 15 x 300		Diám: 15 mm Largo: 300 mm	EJ 42
Eje 12 x 145		Diám: 12 mm Largo: 145 mm	EJ 43
Eje delantero ZR110 / Sopone Motor Daxar		Diám: 10 mm Largo: 225 mm	EJ 44
Eje horquilla Twister 250		Diám: 14 mm Largo: 300 mm	EJ 45



SEPARADORES DE RUEDA PERNOS HORADADOS

Separador delantero
sin disco (largo)
Diám. int.: 12 mm
Diám. ext.: 23 mm
Longitud: 30 mm



Cat. FH14

Separador delantero
con disco (corto)
Diám. int.: 12 mm
Diám. ext.: 23 mm
Longitud: 30 mm



Cat. FH15

Separador trasero 110
con perno horadado
Diám. int.: 17 mm
Diám. ext.: 28 mm
Longitud: 18 mm



Cat. FH07

Perno horadado
Crypton



Cat. FH20

Buje separador perno horadado
Crypton
Diám. int.: 18 mm
Diám. ext.: 29 mm
Longitud: 22 mm



Cat. FH16

Perno horadado C-60
(con tuerca)



Cat. FH21

Perno horadado
110 cc



Cat. FH19

Separador trasero 110
sin perno horadado
Diám. int.: 12 mm
Diám. ext.: 28 mm
Longitud: 18 mm



Cat. FH09

Separador porta corona
110 cc con disco



Cat. FH10

Separador porta corona
AX100 / Vectra



Cat. FH11

Separador porta corona
Serie B / Skua150
Diám. int.: 12 mm
Longitud: 28 mm



Cat. FH13

Buje separador porta corona
YBR 125
Diám. int.: 17 mm
Diám. ext.: 28 mm
Longitud: 18 mm



Cat. FH17

Separador porta corona
Honda New Wave



Cat. FH23

Separador porta corona
Honda Start



Cat. FH08

Separador porta corona
CG 150



Cat. FH40

Separador porta corona
Yamaha FZ16 /
Motomel Sirius 150



Cat. FH41

Buje separador rulmanes
Smash / Trip
Diám. int.: 12 mm
Diám. ext.: 18 mm
Longitud: 58 mm



Cat. FH18

Buje separador rulmanes
Smash / Trip
Diám. int.: 12 mm
Diám. ext.: 18 mm
Longitud: 58 mm



Cat. FH18/1

Buje separador rulmanes
RX150
Diám. int.: 18 mm
Longitud: 58 mm



Cat. FH42

Buje separador rulmanes
Honda CG 150
Diám. int.: 18 mm
Longitud: 58 mm



Cat. FH43

Buje separador rulmanes
Honda CG 150
Diám. int.: 18 mm
Longitud: 60 mm



Cat. FH43/1

Buje separador de rueda
delantero Honda CG 125
Diám. int.: 12 mm
Longitud: 18 mm



Cat. FH44

Buje separador de rueda
trásero Honda BZ / C-100
(solo cámara de freno)
Longitud: 30 mm



Cat. FH06

Buje separador rulmanes
Suzuki AX 100 rueda trasera
Diám. int.: 12 mm
Longitud: 60 mm



Cat. FH44

Buje separador rulmanes
Yamaha YBR 125 rueda trasera
Diám. int.: 18 mm
Longitud: 48 mm



Cat. FH45

Buje separador rulmanes
Suzuki AX 100 rueda delantera
Diám. int.: 12 mm
Longitud: 48 mm



Cat. FH46

Separador rueda
Honda CG 125
Diám. int.: 18 mm
Diám. ext.: 28 mm
Longitud: 17 mm



Cat. FH35

Separador rueda trasera
Honda CG 125
Diám. int.: 18,8 mm
Diám. ext.: 30 mm
Longitud: 48 mm



Cat. FH37



BUJES HORQUILLON

Honda Wave / Gilera Smash (Grlon)



Diám. int.: 10 mm
Diám. ext.: 20 mm

Código
BH10/1

Honda Wave / Gilera Smash



Diám. int.: 17 mm
Diám. ext.: 24 mm

Código
BH17/1

Honda C-60 / Biz (Grlon)



Diám. int.: 10 mm
Diám. ext.: 23 mm

Código
BH10/2

Honda C-60 / Biz



Diám. int.: 10 mm
Diám. ext.: 23 mm

Código
BH10/1

Yamaha Crypton



Diám. int.: 10 mm
Diám. ext.: 23 mm

Código
BH10/1

Zanella RX 150 (Grlon)



Diám. int.: 12 mm
Diám. ext.: 25 mm

Código
BH12

Zanella RX 150



Diám. int.: 12 mm
Diám. ext.: 25 mm

Código
BH12/1

Honda CG125 Today (Grlon)



Diám. int.: 10 mm
Diám. ext.: 20 mm

Código
BH10

Motomel Skua 150



Diám. int.: 12 mm
Diám. ext.: 25 mm

Código
BH12/1

Zanella RX150 / 200



Código
BH12/1

Honda CG150



Código
BH15/1



EXTRACTORES DE VOLANTES

Extractor de volante
110(A&L)100
sin arriete eléctrico
(jocca izquierda)

Código:
XT10



Varilla
asombrosa
XT10/1

Extractor de volante 110
con arriete eléctrico
(jocca derecha)

Código:
XT11



Varilla
asombrosa
XT11/1

Extractor de volante
CG 150 / S&L 125

Código:
XT12



Varilla
asombrosa
XT12/1

Extractor de volante
P&L 150 / S&L /
Storm

Código:
XT13



Varilla
asombrosa
XT13/1

Extractor de volante
Y&R 125 / Crypton
(Plata)

Código:
XT14



Plata
reforzada

Código:
XT15

Extractor de volante
Y&R 125 (Steel) / F2 16
New Wave / Benelli 150

Código:
XT16



Varilla
asombrosa
XT16/1

Extractor de volante
Rouzer NG200
(jocca izquierda)

Código:
XT17



Varilla
asombrosa
XT17/1

Extractor de volante
Twister /
Tornado 250

Código:
XT20



Varilla
asombrosa
XT20/1

Extractor de volante
CG150 NG / Wave 3015 /
CG160 / S&L 250

Código:
XT22



Extractor de volante
doble ciclo

Código:
XT23



Extractor de volante
Bajaj Rouzer
200C / F2 16 / Y&R (dcr.)

Código:
XT24



Extractor de volante
Bajaj Rouzer NG 200cc
(Acero -Reforzado)

Código:
XT25



Extractor de volante
KT&L RC160 / Bajaj RC200cc
(Acero-Reforzado)

Código:
XT26



Extractor
Engrenaje Cigüeñal
Volframo 100

Código:
XT29





BOMBAS DE ACEITE

Biz / C90 / Wave (chica)



Código: **BA001**

Honda CG125



Código: **BA002**

Honda Storm / Zanella RX



Código: **BA003**

Honda Wave / Gilera Smash (grande)



Código: **BA004**

Motomel Skua 150 (37 dientes)



Código: **BA005**



FRENO BOMBAS Y REPARACIONES

Bomba de freno con manija
Glera Smash / Revolution 125



Código BF001

Reparación bomba de freno
Glera Smash



Código BF001/1

Reparación caliper de freno
Glera Smash / Honda Wave



Código BF001/2

Caliper delantero
Glera Smash



Código BF001/3

Bomba de freno con manija
Motomel Skua 150



Código BF002

Caliper delantero
Motomel Skua 150



Código BF002/3

Bomba de freno con manija
Motomel Dakar 200



Código BF003

Reparación caliper de freno
Nob Wave 1100



Código BF003/2

Reparación caliper de freno
CG150 Titan



Código BF004/2

Reparación caliper de freno
Yamaha Y6000



Código BF004/2

Bomba de freno trasera
Universal



Código BF011

Reparación bomba de freno
Tránsa universal



Código BF011/1

GOMERIA PARCHES Y PICOS

Infla y sella x 415 cc



Código
LU26

Infla y sella x 250 ml



Código
LU26/1

Cemento solución
"ponde"



Código
GO10

Cemento solución
250cc



Código
GO11

Parches



Parches 20 GO01
Parches 30 GO02
Parches 40 GO03
Parches 60x30 GO04
Parches 75x60 GO05

Kit parche y solución
4 parches 42 x 42 +
6.5ml de solución



Código
GO13

Líquido sellador de
Pinchaduras con o sin
cámaras 500ml



Código
GO12

Tarugos Safety
(5 unidades)



Código
GO21

Kit Safety
(aguja y lima)



Código
GO20

Válvula /
interior



Código
GO35

Tornija



Código
GO40

6000-2RS



Código
GO41

Pico moto
412



Código
GO 31

Pico moto 413
curvo Scooter



Código
GO 32

Pico sin cámara
413"



Código
GO 33

Tapa plástica
pico



Código
GO 36

Pico metálico moto
(sin cámara)



Código
GO 30

Pico moto aluminio
(sin cámara)
Rojo



Código
GO 30/1

Pico moto aluminio
(sin cámara)
Azul



Código
GO 30/2

Pico moto aluminio
(sin cámara)
Dorado



Código
GO 30/4

Tapa válvula pico
Turning
(Negra)



Código
GO37

Tapa válvula pico
Turning
(Roja)



Código
GO37/1

Tapa válvula pico
Turning
(Azul)



Código
GO37/2

Tapa válvula pico
Turning
(Rosa)



Código
GO37/3

Tapa válvula pico
Turning
(Plateada)



Código
GO37/4

Tapa válvula pico
Granada
(Negra)



Código
GO38

Tapa válvula pico
Granada
(Roja)



Código
GO38/1

Tapa válvula pico
Granada
(Azul)



Código
GO38/2

Tapa válvula pico
Granada
(Plateada)



Código
GO38/4

Tapa válvula pico
Corona
(Negra)



Código
GO39

Tapa válvula pico
Granada
(Azul)



Código
GO39/2

Tapa válvula pico
Granada
(Plateada)



Código
GO39/4

Tapa válvula pico
Calavera
(Negra)



Código
GO39/5

Tapa válvula pico
Calavera
(Plateada)



Código
GO39/9



CAMARAS



Código Descripción

- CM01** 2.75 x 17
- CM02** 3.00 x 16
- CM03** 3.00 x 18
- CM04** 4.00/4.50 x 18
- CM05** 2.75 / 300 x 21
- CM06** 2.25 / 2.50 x 17
- CM07** 60/60 x 18
- CM08** 2.25 x 16
- CM09** 300 x 18
- CM10** 2.75/3.00 x 18
- CM11** 3.00/4.50 x 17



- EX00** Rodado 14
- EX01** Rodado 17 - 18
- EX02** Rodado 21

250 x 17 EY-015 TT 6PR



Código
CU001

80 / 100 x 14 EY-015 TT 6PR



Código
CU002

200 x 14 EY-007 TT 6PR



Código
CU003

275 x 17 EY-015 TT 6PR



Código
CU004

200 x 18 EY-015 TT 6PR



Código
CU005

80 / 90 x 18 EY-101 TT 6PR



Código
CU007

80 / 90 x 18 EY-032 TL 6PR



Código
CU008

250 x 10 EY-034 TT 6PR



Código
CU009

225 x 16 EY-024 TT 6PR



Código
CU010

120 / 90 x 15 EY-430 TL 6PR



Código
CU011

180 / 60 x 17 EY-456 TL 6PR



Código
CU012

120 / 70 x 17 EY-199 TT 6PR



Código
CU013

140 / 70 x 17 EY-020 TL 6PR



Código
CU014

200 x 21 EM-06 TT 6PR



Código
CU015

410 x 18 EM-06 TT 6PR



Código
CU016

200 x 21 EM-07 TT 6PR



Código
CU017

410 x 18 EM-07 TT 6PR



Código
CU018



ACEITES Y LUBRICANTES

Aceite 4T 30w60
Phoenix 1 lt.



Código LU01

Aceite 4T 30w60
Phoenix 20 lt.



Código LU01/1

Aceite 4T 30w40
Yamalube 1 lt.



Código LU02

Aceite 4T 15w40
semi sint Yamalube
1 lt.



Código LU03

Aceite 4T Power 1
Castrol 15w50 SH
(semi)



Código LU05

Aceite 4T activo
Castrol 30w60 SL
(mineral)



Código LU06

Aceite 4T Essential
Castrol 30w60 SG
(mineral)



Código LU15

Aceite 4T Activo
Castrol 30w60
SH DLD (semi)



Código LU16

Aceite 4T Power 1
Racing Castrol 5w40



Código LU17

Aceite 4T Power 1
Racing Castrol 15w50



Código LU18

Aceite 4T 30w60
Phoenix 1 lt.



Código LU19

Lubricante de cadena
Valvoline Chainlube
400ml



Código LU20

Grasa para cadena
200 ml (aerosol)



Código LU21

Lubricante para cadena
200 ml



Código LU21/1

Grasa para cadena
400 ml (aerosol)



Código LU22

Lubricante para
cadena 400 ml



Código LU22/1

Aerosol afloja tuercas
165g / 250cc



Código LU23

Lubricante multiuso
237 ml



Código LU24

Lubricante multiuso
400 cc



Código LU25

Aerosol limpia
contactos
165g / 250cc



Código LU27

Aerosol limpia cadenas
440 cc



Código LU28

Aceite 2 tiempos
100 cc



Código LU30

Aceite 2T phoenix
500 cc



Código LU31

Aceite 2T Phoenix
1 lt.



Código LU32

Aceite centrifugo
Phoenix 500 cc



Código LU33

Aceite 2T Castrol G01
100cc



Código LU35

Aceite 2T Castrol G01
1 lt.



Código LU37

Aceite 2T Castrol A347
1 lt.



Código LU39

Líquido para freno
DOT3 Fercol 100 cc



Código LU40

Líquido para freno
DOT4 200 ml



Código LU42

Aceite suspensión
10w-40cc



Código LU50

Aceite suspensión
10w 200cc



Código LU51



LIQUIDOS REFRIGERANTES

Agua desmineralizada
1 litro



Código LU10

Líquido refrigerante concentrado
(verde)
1 litro



Código LU12

Líquido refrigerante concentrado
(amarillo)
1 litro



Código LU13

Distribuidora Mayorista de Repuestos y Accesorios de Motor



www.motor.com.ar



@motorcompuer



011-4661-8667



CABLES VELOCIMETRO

Cable velocímetro
Smooth / Six / Energy 110
(zapata)



Código
CB251

Cable velocímetro
Zanella RX150 (a disco)

Cable velocímetro
Zanella RX150 (a zapata)



Código
CB253

Cable velocímetro
Honda Titan 150



Código
CB254

Cable velocímetro
Motomel Sican 150



Código
CB255

Reparación resorte
Velocímetro TT80c




Código
TC400



CABLES DE FRENO ACELERADOR Y EMBRAGUE

TIPO ORIGINAL



UNIVERSALES



MANILLAR

Cable comando acelerador de 110 cc



Código EX007

Cable comando acelerador de 125 / 150 cc



Código EX071

Cable comando acelerador con retorno Tomado / Twister 250



Código EX072

Cable comando acelerador Smash / Trip / Biz



Código EX073

Cable comando acelerador Skua / Deiker



Código EX074

Cable comando acelerador con puños



Código EX075

Comando manillar Zanella RX150 Mondial RD (derecha)



Código MN002

Comando manillar Zanella RX150 Mondial RD (izquierda)



Código MN006

Comando manillar Motomel Skua (juego)



Código MN007

Comando manillar Honda Titan 150 (juego)



Código MN010

Comando manillar Yamaha YBR125 (juego)



Código MN011

Comando manillar Honda Storm 125 (derecha)



Código MN014

Palanca cebador 110 (larga)



Código MN101

Tope palanca cebador 110 (corta)



Código MN102

Soporte cable cebador 110



Código MN103

Tope palanca cebador 110



Código MN104

Registro manillar 8 mm



Código RG01

Registro manillar 8 mm



Código RG02

Registro giras de freno 8mm x 1.50 (sin corte) con tuerca



Código RG03

Traba cable (tapa perdida)



Código RG10

Tomillo manillar 110



Código TC020

Tomillo manillar Titan / YBR125



Código TC021

Tomillo manillar Storm / RX150 / Skua



Código TC022

Tomillo manillar Tomado / LG



Código TC023

Tomillo manillar AX100



Código TC024

Tomillo manillar Biz / C-150



Código TC025



GUANTES CUBRE MANOS



Cubremanos

Simple

EX24

Dobles (interior simil polar)

EX24/1



Guantes

Antideslizantes económico con cordón

EX25

Antideslizantes neoprene ciclismo

EX25/1

Guantes FOX (Económicos)

EX25/2



Guantes antideslizantes

Neoprene con cierre (DYNAMIC)

Talles: L - M - XL

GT01



Guantes antideslizantes

Neoprene con cierre (XTREME)

Talles: L - M - XL

GT02

Guantes primera piel

GT03



Guantes neoprene con protecciones (City)

Talles: L - XL - XXL

GT04



Galochas con suela

Talle L

GL003

Talle XL

GL004

Talle XXL

GL005



LINGAS CANDADOS DE SEGURIDAD

Linga cable acero 1.20 mts x 18 mm



Código
EX004

Cadena cementada con candado 1,10 mts.



Código
EX047/3

Linga rulo (tipo bici)



Código
EX005

Traba "U" (grande)



Código
SG001

Traba manija de freno



Código
SG002

Candado con alarma



Código
SG003

Traba disco-económico



Código
SG004

Traba disco con alarma



Código
SG005

Cable Reminder "negro" (recordatorio traba disco)



Código
SG006

Cable Reminder "rojo" (recordatorio traba disco)



Código
SG006/1

Cable Reminder "amarillo" (recordatorio traba disco)



Código
SG006/4

Linga tipo pitón 22 x 1200mm



Código
SG020

Linga tipo pitón 22 x 1500mm



Código
SG021

Linga cable acero 1.50 mts x 25 mm (reforzada)



Código
SG025



FUNDAS Y TAPIZADOS DE ASIENTOS

Fundas asiento - con elástico -



- TP-01 Smash
- TP-06 CG 150 / Serie II
- TP-11 Skus 150

Fundas asiento - con elástico -



- TP-011 Smash
- TP-021 Wave
- TP-031 Future / DL
- TP-041 Wave-S
- TP-051 New Crypton
- TP-061 CG 150 / Serie II
- TP-071 Rk 150 / CG 125
- TP-081 New Titan
- TP-091 YBR 125
- TP-101 YBR 125 ED
- TP-111 Skus 150
- TP-121 Honda New Wave
- TP-141 Suzuki AX 100

Tapizados asiento - antideslizante con bajo relieve -



- TP-012 Smash
- TP-022 Wave
- TP-042 Wave-S
- TP-052 New Crypton
- TP-062 CG 150 / Serie II
- TP-072 Rk 150 / CG 125
- TP-082 New Titan
- TP-092 YBR 125
- TP-102 YBR 125 ED
- TP-112 Skus 150
- TP-122 Tornado 200
- TP-132 Honda New Wave
- TP-142 Suzuki AX 100
- TP-152 Honda Twister 200
- TP-162 XR 150
- TP-192 Bto 125
- TP-212 GLH 150
- TP-222 Twister 125
- TP-232 Day / Max / Day

Tapizados asiento - con estampa y bajo relieve -



- TP-013 Smash
- TP-023 Wave
- TP-043 Wave-S
- TP-053 New Crypton
- TP-063 CG 150 / Serie II
- TP-073 Rk 150 / CG 125
- TP-083 New Titan
- TP-093 YBR 125
- TP-103 YBR 125 ED
- TP-113 Skus 150
- TP-123 Honda Tornado
- TP-133 Honda New Wave
- TP-143 Suzuki AX 100
- TP-153 Honda Twister 200
- TP-163 XR 150
- TP-173 Yamaha FZ16
- TP-193 Bto 125
- TP-203 Crypton
- TP-213 GLH 150
- TP-223 Twister 125
- TP-243 Closer 150
- TP-253 XR 160

Tapizado asiento



- TP-184 Rouser NS 200



PUÑOS

Puño corto Dual Grip



EX 02
Negro

EX 02/1
Rojo



EX 02/2
Azul



EX 02/3
Violeta



EX 02/4
Verde



EX 02/5
Fucsia



Puño largo Dual Grip



EX 03
Negro

EX 03/1
Rojo



EX 03/2
Azul



EX 03/5
Fucsia



Puños negros (tipo original)



Código
MH010

Puños endurecidos DUAL GRIP (120 mm)



EX 02
Negro



EX 02/1
Rojo



EX 02/2
Azul



EX 02/5
Fucsia

Puños PRO TAPER (Blister)



EX 61
Amarillo



EX 61/1
Rojo



EX 61/2
Azul



EX 61/3
Fucsia



EX 61/4
Verde



EX 61/5
Violeta



EX 61/6
Naranja



EX 61/7
Gris

Puños



EX 63
Amarillo



EX 63/1
Rojo



EX 63/2
Azul



EX 63/3
Fucsia



EX 63/4
Verde



EX 63/6
Naranja



PORTA PATENTES

Porta patente chico



Código
EX08

Porta patente intermedio



Código
EX09

Porta patente grande - Mercour



Código
EX10

Porta patente grande - Mercour Reforzado



Código
EX10



EX 101
Rojo



EX 102
Azul



EX 103
Fucsia



EX 104
Amarillo

Kit tornillos patente



Código
EX10K

HERRAMIENTAS Y OTROS

Llave de anillo con críquet
(5 int.x 2,5 mm)



Código: EX27

Pasta de esmerlar válvulas
30gr



Código: EX41

Cepillo limpia cadena



Código: EX55

Llave saca bujías 110
(bujía 10mm)



Código: XT01

Llave saca bujías 120/150
(bujía 12mm)



Código: XT02

Llave saca bujías ciclomotor
(bujía 14mm)



Código: XT03

Ajusta-rayos



Código: XT05

Sonda corta



Código: XT06

Tubo extractor fuerza-castillo
embrague 110 (chico)



Código: XT18

Tubo extractor fuerza-castillo
embrague 110 (chico)



Código: XT18/1

Tubo extractor fuerza-castillo
embrague 110 (grande)



Código: XT19

Tubo extractor fuerza-castillo
Embrague 110 (grande)



Código: XT19/1

Tubo extractor fuerza-castillo
OG150 / Pulsar 300 / Drypton



Código: XT21

Tubo extractor fuerza-castillo
OG150 / Pulsar 300 / Drypton



Código: XT21/1

Corta cadena-distribución



Código: XT30

Corta cadena 415 / 420 / 426



Código: XT31

Corta-cadena 426 / 426 / 526
(importado)



Código: XT31/1

Presna válvulas rápido



Código: XT32

COSMETICA

Revitalizador de gomas
500cc



C501

Revitalizador de gomas gel
500cc



C501/1

Limpia motores a gatillo (cítricos)
500cc



C502

Lava coches (shampoo)
500cc



C503

Cera polish
500cc



C503/1

Silicona líquida
125cc



C504

Silicona en aerosol (cítrico)
250g / 450cc



C505

Silicona en aerosol (vainilla)
250g / 450cc



C505/1

Pasta de pulir (fina)
200cc



C506

Desengrasante en crema
(pate 500 gr.)



C507

Desengrasante multiuso
Strong a gatillo
500cc



C507/1

Emulsión de siliconas
500cc



C508

Limpia tapizados a gatillo
500cc



C509

Espuma activa
500cc



C510

Cepillo sintético base plástica



C511

Trapo rejilla doble profesional



C512

Foneta fijada 50 x 40



C513

Pelo ganso (sintético)
64 x 32



C514

Pelo microfibras 30 x 30
Pack x 4



C515

Pelo lustrado siliconado



C516

ESPEJOS SOPORTES Y ADAPTADORES

Espejo ovalado negro 10mm (económica)



Código: E501

Espejo ovalado negro 10mm (CRM)



Código: E502

Espejo ovalado negro New Wave
(10mm rosca izquierda)



Código: E503

Espejo Honda CG150



Código: E504

Espejo Honda New Titan



Código: E505

Espejo ovalado negro
(10mm rosca izquierda / derecha)



Código: E506

Adaptador espejo
rosca ext. 10mm
int. 8mm



Código: E510

Adaptador espejo
rosca ext. 8mm
int. 10mm



Código: E511

Adaptador espejo
rosca ext. 8mm (izq.)
int. 10mm (der.)



Código: E512

Adaptador espejo
rosca externa 10mm (izq.)
rosca interna 10mm (der.)



Código: E513

Adaptador espejo
rosca externa 10mm (der.)
rosca interna 10mm (der.)



Código: E514

Adaptador espejo
rosca externa 10mm (der.)
rosca interna 10mm (izq.)



Código: E515

Adaptador espejo
rosca externa 10mm (der.)
rosca interna 8mm (izq.)



Código: E516

SopORTE espejo 110



Código: E520



FUELLES

18 Dientes

CG 150
RC 150
DT 125



Código
FU01

8 Dientes

Honda Bros
Motomel Skus



Código
FU02

31 Dientes

Guevinto GOR250
Honda XR 250
Tornado 250



Código
FU03





PRECINTOS



PRECINTOS NYLON NEGRO
a 100 unidades

- Código**
- PR001 2,5 x 100 mm
 - PR002 3,0 x 150 mm
 - PR004 3,0 x 200 mm
 - PR005 3,0 x 250 mm
 - PR006 3,0 x 300 mm
 - PR008 4,0 x 200 mm

ACCESORIOS EXTRAS

Cubre palanca de cambios (neopreno)



EX01

Cubre palanca de cambios PROTAPER® (goma)



EX01/1

Tenacero elástico con ganchos metálicos



EX15

Red elástica para casco



EX16

Soporte patente universal



EX17

Grip manubrio (Bico)



EX21

Grip manubrio con estriega



EX21/1

Barras plásticas cortas con pad



EX28

Pad para manubrio chico



EX29

Pad para manubrio grande



EX29/1

Cubre amortiguador neopreno con cinta



EX30

Cubre rayos



- Código Color
- EX32 Rayos
- EX32/1 Rayos
- EX32/2 Rayos
- EX32/3 Rayos
- EX32/4 Rayos
- EX32/5 Rayos
- EX32/6 Rayos
- EX32/7 Rayos
- EX32/8 Rayos
- EX32/9 Rayos

Llavero goma ProTaper



- Código Color
- EX37 Negro con amarillo
- EX37/1 Negro con rojo
- EX37/2 Negro con azul
- EX37/3 Negro con verde

EX37

Llavero cinta corto



EX38

Llavero cinta largo



EX39

Cinta aislante (10 mts.)



EX40

Unidad control velocidad crucero



EX57

Unidad control velocidad crucero



EX57/1

Antiparras espejadas



EX59

Cubre palanca de cambios (neopreno)



EX59

FRENO PASTILLAS Y ZAPATAS

ZAPATAS DE FRENO



Zapata de freno 110 Resonacruzado



Zapata de freno 110 Resonacruzado(Corven)



Zapata de freno Titan2000/RX 150/Skua



Zapata de freno Titan2000/RX 150/Skua150(Corven)130x25



Zapata de freno Tomado250/CR250(Corven)130x28



Zapata de freno RX 150 Puntaeronda (Importada)

PASTILLAS DE FRENO

Código: PF 010

80 x 45 x 9 mm
Aprilia Brziza 150



Código: PF 020

46 x 10 mm
Motonel Skua 150 / Dakar 250 Delantera



Código: PF 030

55,5 x 37 x 10 / 85 x 43 x 8 mm
Suzuki GN 125 Delantera
Motonel Skua 250 / Traxera
Kawasaki ZXR250 / KMX 125 / KLR250 Traxera



Código: PF 034

75 x 36 x 8 mm
Honda XR 400 Falcon Traxera
Honda XR 250 Traxera



Código: PF 040

71 x 36 x 8 mm
Yamaha YBR 125 (China) Delantera



Código: PF 041

81,1 x 27,3 x 7,3 mm
Yamaha a Axis 90 cc Delantera



Código: PF 044

35,5 x 45 x 8 mm
Motonel CG 150 Delantera
Motonel VX 150 Delantera
Zenita RX 150 Delantera



Código: PF 047

84 x 34,3 x 7,5 mm
Honda XR 250 / Tomada / Telexar Delantera



Código: PF 049

47,5 x 27 x 9 /
85 x 42,5 x 7 mm
Kawasaki KMX 125 cc
Traxera



Código: PF 050

82 x 40,8 x 9 mm
Suzuki DR 350 cc Traxera
Yamaha a XTZ 250 Traxera



Código: PF 053

77 x 40,3 x 8 mm / 86,7 x 42,7 x 7,3 mm
Zenita Z2T 250 Delantera
Suzuki DR 350 cc Delantera
Yamaha a XTZ 125 Delantera
Yamaha a XTZ 250 Delantera



Código: PF 058

77,3 x 42 x 8 mm / 86,7 x 42 x 7,3 mm
Yamaha a YBR 125 (Black) Delantera
Zenita Seay Delantera



Código: PF 061

77,3 x 42 x 8 mm
Delantera 110 cc
Honda Rebel 125 Delantera



Código: PF 064

80,5 x 38,3 x 10 mm / 86 x 44 x 8 mm
Motonel HD 125 Delantera
Suzuki GN 125 Delantera



Código: PF 069

99,7 x 35,2 x 9,3 mm
Yamaha a YBR 125 Delantera
Zenita Seay Delantera



Código: PF 100

78 x 41 x 8 mm
Rouser NS 200 / Dominar 400



Código: PF 120

35 x 30,3 x 7 mm
Cuadriflco Panther



Código: PF 147

111 x 36 x 7,5 mm / 98,1 x 33 x 7,5 mm
Honda New Titan / Inivita / Wave



Código: PF 154

84 x 27,3 x 7,5 mm
Rojal/ Rouser Pulsar
125 / 150 / 180 / 200 delantera
Yamaha FZ16 delantera



Código: PF 159

100,7 x 51,3 x 8,3 / 90,5 x 37,3 x 8,3
Yamaha a New Crystal /
New YBR 125 (Mod. 2012)



Código: PF 164

Honda New Titan
Inivita
Wave





EXODO

MOTORREFLECTOR